

SUBSECRETARÍA DE EDUCACIÓN SUPERIOR
DIRECCIÓN GENERAL DE EDUCACIÓN SUPERIOR UNIVERSITARIA E INTERCULTURAL
INFORME TRIMESTRAL
RECURSOS FEDERALES
 (MILES DE PESOS)

Fecha:	09/jul/2021
Trimestre Reportado:	SEGUNDO
Ejercicio:	2021

		CONVENIO / APARTADO "ÚNICO"			
NOMBRE DE LA INSTITUCIÓN:	UNIVERSIDAD AUTÓNOMA DE GUERRERO	IRREDUCTIBLE 2021	MONTO ANUAL ASIGNADO 2021	PORCENTAJE	RECURSOS ENVIADOS TRIMESTRALMENTE POR DGESUI
PROGRAMA PRESUPUESTARIO:	U006 SUBSIDIOS FEDERALES PARA ORGANISMOS DESCENTRALIZADOS ESTATALES	Recursos Federales que recibe la IES de acuerdo con la Ley Orgánica y/o Decreto de Creación, para cubrir los Servicios Personales. Capítulo 1000.	\$1,418,605.61	68.20%	\$704,939.50
OBJETIVO GENERAL:	SEGUIMIENTO AL USO DEL RECURSO DEL PROGRAMA PRESUPUESTARIO U006	Recursos Federales para cubrir los Gastos de Operación en Materiales y Suministros, Gastos Generales y Otros Gastos. Capítulo 2000/3000.	\$661,566.28	31.80%	
		Totales	\$2,080,171.89	100.00%	
					RECURSOS TRIMESTRALES, MAS RECURSOS NO EJERCIDOS
					\$645,457.21

EJERCIDO POR IES SEGUNDO TRIMESTRE										
	abril	mayo	junio	RECURSO EJERCIDO	RECURSO NO EJERCIDO	EXTRAORDINARIOS	INCREMENTO SALARIAL	RECURSOS COMPROMETIDOS		OBSERVACIÓN
Servicios Personales, Académicos, Administrativos y Mandos Medios	\$180,004.37	\$194,015.46	\$159,334.93	\$533,354.76	\$167,283.84					
% por Trimestre	99.29%	99.25%	99.04%	99.20%					0.00%	
Gastos de Operación	\$1,293.66	\$1,466.47	\$1,540.77	\$4,300.90						
% por Trimestre	0.71%	0.75%	0.96%	0.80%					0.00%	
TOTAL	\$181,298.03	\$195,481.93	\$160,875.70	\$537,655.66	\$167,283.84	\$0.00	\$0.00	\$167,283.84	\$0.00	
	100%	100%	100%	100%					0%	

Observaciones:

UNIVERSIDAD AUTÓNOMA DE GUERRERO


UAGro
Tesorería General
 Administración 2017-2021

M.A. Leticia Jiménez Zamora
 Tesorera General


UAGro
 H. Consejo Universitario
 Contraloría General
Dr. Javier Anaya Manzanares

Universidad de calidad con inclusión social

RECTORIA

Dr. José Alfredo Romero Olea
 Rector

LA INFORMACIÓN CONTENIDA EN ESTE FORMATO Y LA DOCUMENTACIÓN FUENTE, SON RESPONSABILIDAD DE LA INSTITUCIÓN DE EDUCACIÓN SUPERIOR, QUIEN LA RESGUARDARÁ PARA CUALQUIER ACLARACIÓN DE LAS INSTANCIAS DE FISCALIZACIÓN: AUDITORÍA SUPERIOR DE LA FEDERACIÓN, SECRETARÍA DE LA FUNCIÓN PÚBLICA Y ÓRGANO INTERNO DE CONTROL ENTRE OTROS. LA INSTITUCIÓN DE EDUCACIÓN SUPERIOR DEBERÁ DE INFORMAR EN EL APARTADO DE OBSERVACIONES SOBRE LAS VARIACIONES QUE OCURRAN POR LAS AMPLIACIONES, ANTICIPOS DE CALENDARIO, Y SI ES EL CASO COMO POR LOS RETRASOS DE ENTREGA DE LOS RECURSOS POR PARTE DE LA FEDERACIÓN Y/O ENTIDAD FEDERATIVA. LA INFORMACIÓN DE ESTE FORMATO DEBERÁ DE COINCIDIR CON LAS FRACCIONES II Y III DEL ARTÍCULO 36 DEL PEF 2021, ASÍ COMO CON LA QUE SE ENCUENTRE EN LA PÁGINA WEB DE LA INSTITUCIÓN.

**SUBSECRETARÍA DE EDUCACIÓN SUPERIOR
DIRECCIÓN GENERAL DE EDUCACIÓN SUPERIOR UNIVERSITARIA E INTERCULTURAL
INFORME TRIMESTRAL
RECURSOS FEDERALES
(MILES DE PESOS)**

Fecha:	09/jul/2021
Acumulado anual	2021

NOMBRE DE LA INSTITUCIÓN:	UNIVERSIDAD AUTÓNOMA DE GUERRERO	CONVENIO / APARTADO "ÚNICO"			RECURSOS TOTALES MINISTRADOS DURANTE EL EJERCICIO
		IRREDUCTIBLE 2021	MONTO ANUAL ASIGNADO 2021	PORCENTAJE	
PROGRAMA PRESUPUESTARIO:	U006 SUBSIDIOS FEDERALES PARA ORGANISMOS DESCENTRALIZADOS ESTATALES	Recursos Federales que recibe la IES de acuerdo con la Ley Orgánica y/o Decreto de Creación, para cubrir los Servicios Personales. Capítulo 1000.	\$1,418,605.61	68.20%	\$1,170,655.00
		Recursos Federales para cubrir los Gastos de Operación en Materiales y Suministros, Gastos Generales y Otros Gastos. Capítulo 2000/3000.	\$661,566.28	31.80%	
OBJETIVO GENERAL:	SEGUIMIENTO AL USO DEL RECURSO DEL PROGRAMA PRESUPUESTARIO U006	Totales	\$2,080,171.89	100.00%	

TRIMESTRES DEL EJERCICIO 2020												
	1°	2°	3°	4°	RECURSO EJERCIDO	EXTRAORDINARIOS	INCREMENTO SALARIAL	TOTAL DE RECURSOS EJERCIDOS	RECURSOS COMPROMETIDOS	RECURSOS NO MINISTRADO	ARQUEO	
Servicios Personales, Académicos, Administrativos y Mandos Medios	\$522,535.99	\$533,354.76	\$0.00	\$0.00	\$1,055,890.75				\$0.00		\$1,170,655.00	
% por Trimestre	99.49%	99.20%	0.00%	0.00%	99.34%				0.00%			
						\$0.00	\$0.00	\$1,062,853.45	\$107,801.55			
Gastos de Operación	\$2,661.79	\$4,300.90	\$0.00	\$0.00	\$6,962.70				\$0.00			
% por Trimestre	0.51%	0.80%	0.00%	0.00%	0.66%				0.00%			
TOTAL	\$525,197.79	\$537,655.66	\$0.00	\$0.00	\$1,062,853.45	\$0.00	\$0.00	\$1,062,853.45	\$107,801.55	\$0.00		
	100%	100%	0%	0%	100%				0%			

Observaciones:


UNIVERSIDAD AUTÓNOMA DE GUERRERO



M.A. Leticia Jiménez Zamora
Tesorera General



Dr. Javier Anaya Manzaneres
Contraloría General



Dr. José Alfredo Romero Olea
Rector

LA INFORMACIÓN CONTENIDA EN ESTE FORMATO Y LA DOCUMENTACIÓN FUENTE, SON RESPONSABILIDAD DE LA INSTITUCIÓN DE EDUCACIÓN SUPERIOR, QUIEN LA RESGUARDARÁ PARA CUALQUIER ACLARACIÓN DE LAS INSTANCIAS DE FISCALIZACIÓN: AUDITORÍA SUPERIOR DE LA FEDERACIÓN, SECRETARÍA DE LA FUNCIÓN PÚBLICA Y ÓRGANO INTERNO DE CONTROL ENTRE OTROS. LA INSTITUCIÓN DE EDUCACIÓN SUPERIOR DEBERÁ DE INFORMAR EN EL APARTADO DE OBSERVACIONES SOBRE LAS VARIACIONES QUE OCURRAN POR LAS AMPLIACIONES, ANTICIPOS DE CALENDARIO, Y SI ES EL CASO COMO POR LOS RETRASOS DE ENTREGA DE LOS RECURSOS POR PARTE DE LA FEDERACIÓN Y/O ENTIDAD FEDERATIVA. LA INFORMACIÓN DE ESTE FORMATO DEBERÁ DE COINCIDIR CON LAS FRACCIONES II Y III DEL ARTÍCULO 36 DEL PEF 2021, ASÍ COMO CON LA QUE SE ENCUENTRE EN LA PÁGINA WEB DE LA INSTITUCIÓN.

DESTINO DE LOS RECURSOS FEDERALES QUE RECIBEN UNIVERSIDADES E INSTITUCIONES DE EDUCACIÓN MEDIA SUPERIOR Y SUPERIOR.

En términos del artículo 36, fracción I del Decreto de Presupuesto de Egresos de la Federación para el Ejercicio Fiscal 2021.

Programas y cumplimiento de metas.

La información presentada es acumulada al periodo que se reporta.

Enero- Diciembre 2021.

Fracción I


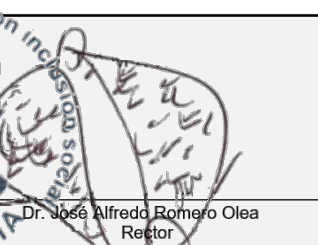
Nombre de la Universidad	Programas PEF/2021	R E C U R S O S	PRIMER TRIMESTRE DEL 2021				SEGUNDO TRIMESTRE DEL 2021				TERCER TRIMESTRE 2021				CUARTO TRIMESTRE DEL 2021			
			LOS PROGRAMAS A LOS QUE SE DESTINEN LOS RECURSOS FEDERALES (MILES DE PESOS)			NOTA	LOS PROGRAMAS A LOS QUE SE DESTINEN LOS RECURSOS FEDERALES (MILES DE PESOS)			NOTA	LOS PROGRAMAS A LOS QUE SE DESTINEN LOS RECURSOS FEDERALES (MILES DE PESOS)			NOTA	LOS PROGRAMAS A LOS QUE SE DESTINEN LOS RECURSOS FEDERALES (MILES DE PESOS)			NOTA
			Enero	Febrero	Marzo		Abril	Mayo	Junio		Julio	Agosto	Septiembre		Octubre	Noviembre	Diciembre	
U . A . d e G u e r r e r o	SUBSIDIOS FEDERALES PARA ORGANISMOS DESCENTRALIZADOS ESTATALES U006	A	0.00	205,268.50	465,715.50		780,836.00	910,628.00	1,170,655.00		1,170,655.00	1,170,655.00	1,170,655.00		1,170,655.00	1,170,655.00	1,170,655.00	
		R/M	0.00	205,268.50	260,447.00		315,120.50	129,792.00	260,027.00		0.00	0.00	0.00		0.00	0.00	0.00	
	CARRERA DOCENTE U040	A	0.00	0.00	0.00		0.00	0.00	0.00		0.00	0.00	0.00		0.00	0.00	0.00	
		R/M	0.00	0.00	0.00		0.00	0.00	0.00		0.00	0.00	0.00		0.00	0.00	0.00	
	APOYOS A CENTROS Y ORGANIZACIONES DE EDUCACIÓN U080	A	0.00	0.00	0.00		0.00	0.00	0.00		0.00	0.00	0.00		0.00	0.00	0.00	
		R/M	0.00	0.00	0.00		0.00	0.00	0.00		0.00	0.00	0.00		0.00	0.00	0.00	
	PROGRAMA PARA EL DESARROLLO PROFESIONAL DOCENTE (PRODEP) S247	A	0.00	0.00	0.00		0.00	0.00	0.00		0.00	0.00	0.00		0.00	0.00	0.00	
		R/M	0.00	0.00	0.00		0.00	0.00	0.00		0.00	0.00	0.00		0.00	0.00	0.00	
PROGRAMA FORTALECIMIENTO A LA EXCELENCIA EDUCATIVA (PROFEXCE) S300	A	0.00	0.00	0.00		0.00	0.00	0.00		0.00	0.00	0.00		0.00	0.00	0.00		
	R/M	0.00	0.00	0.00		0.00	0.00	0.00		0.00	0.00	0.00		0.00	0.00	0.00		
AAA	A	0.00	0.00	0.00		0.00	0.00	0.00		0.00	0.00	0.00		0.00	0.00	0.00		
	R/M	0.00	0.00	0.00		0.00	0.00	0.00		0.00	0.00	0.00		0.00	0.00	0.00		
BBB	A	0.00	0.00	0.00		0.00	0.00	0.00		0.00	0.00	0.00		0.00	0.00	0.00		
	R/M	0.00	0.00	0.00		0.00	0.00	0.00		0.00	0.00	0.00		0.00	0.00	0.00		
SUMA DEL MES			0.00	205,268.50	260,447.00		315,120.50	129,792.00	260,027.00		0.00	0.00	0.00		0.00	0.00	0.00	
SUMAS ACUMULADAS			0.00	205,268.50	465,715.50		780,836.00	910,628.00	1,170,655.00		1,170,655.00	1,170,655.00	1,170,655.00		1,170,655.00	1,170,655.00	1,170,655.00	
ACUMULADO DEL TRIMESTRE					465,715.50				704,939.50				0.00					0.00

UNIVERSIDAD AUTÓNOMA DE GUERRERO

 **UAGro**
Tesorería General
 Administración 2021-2022

M.A. Leticia Jiménez Zamora
 Tesorera General

 **UAGro**
H. Consejo Universitario
Contraloría General
Dr. Javier Anaya Manzanares

 **Universidad de calidad con inclusión social**
RECTORIA

Dr. José Alfredo Romero Olea
 Rector

RECURSOS FEDERALES QUE SE RECIBIERON INCLUYENDO SUBSIDIOS EXTRAORDINARIOS, EN EL ARTICULO 36/2021 PEF DEL PRESENTE EJERCICIO, PRESENTARSE EN LAS FRACCIONES I, II Y III, ASÍ MISMO EL ÓRGANO DE CONTROL INTERNO DE LA INSTITUCIÓN SERA EL RESPONSABLE DE INFORMAR AL C. RECTOR (A) QUE SE CORRECTA LA INFORMACIÓN RELATIVA AL DESARROLLO DE ESTE PROGRAMA DE LOS FONDOS DE LOS RECURSOS ASIGNADOS PEF EN EL PRESENTE EJERCICIO.

A "Acumulado"

R/M = Recursos Federales Mensuales (Subsidios Ordinario y Extraordinarios 2021)

RECURSOS FEDERALES QUE RECIBEN UNIVERSIDADES E INSTITUCIONES DE EDUCACIÓN MEDIA SUPERIOR Y SUPERIOR

Costo de la plantilla de personal

En términos del artículo 36, fracción II del Decreto de Presupuesto de Egresos de la Federación para el Ejercicio Fiscal 2021

La información presentada es acumulada al periodo que se reporta

Periodo de abril-junio / 2021

Fracción II										SEGUNDO TRIMESTRE 2021				
Estructura de la Plantilla (Desagregada)										Costo total de la plantilla (Pesos)				
Universidad / Institución	Categoría	Tipo de personal	Costo unitario bruto (pesos)			Número de plazas			Responsabilidad laboral	Ubicación	Abril	Mayo	Junio	Acumulado abril a jun.
			Abril	Mayo	Junio	Abril	Mayo	Junio						
U. A. de Guerrero	UA DE GUERRERO	TC PI ASISTENTE A	ACADEMICO	15043.57	13982.7	13827.21	23	21	20	GUERRERO	346,002	293,637	276,544	916,183
	UA DE GUERRERO	TC PI ASISTENTE A	ACADEMICO	19714.87	18340.69	17840.69	14	14	14	GUERRERO	276,008	256,770	249,770	782,548
	UA DE GUERRERO	TC PI ASISTENTE B	ACADEMICO	18321.79	17417.89	18070.89	28	30	27	GUERRERO	513,010	522,537	487,914	1,523,461
	UA DE GUERRERO	TC PI ASISTENTE B	ACADEMICO	21702.96	23807.24	22346.6	15	12	13	GUERRERO	325,544	285,687	290,506	901,737
	UA DE GUERRERO	TC PI ASOCIADO A	ACADEMICO	24475.11	23784.19	23361.81	291	272	279	GUERRERO	7,122,257	6,469,299	6,517,945	20,109,501
	UA DE GUERRERO	TC PI ASOCIADO A	ACADEMICO	28977.79	28138.69	27738.1	166	155	154	GUERRERO	4,810,314	4,361,496	4,271,667	13,443,477
	UA DE GUERRERO	TC PI ASOCIADO B	ACADEMICO	29352.27	29189.43	28482.87	181	168	167	GUERRERO	5,312,761	4,903,825	4,756,639	14,973,224
	UA DE GUERRERO	TC PI ASOCIADO B	ACADEMICO	34491.19	36060.76	34799.03	119	100	102	GUERRERO	4,104,452	3,606,076	3,549,501	11,260,029
	UA DE GUERRERO	TC PI ASOCIADO C	ACADEMICO	34480.73	34427.92	32102.08	225	225	225	GUERRERO	7,758,164	7,746,282	7,222,967	22,727,414
	UA DE GUERRERO	TC PI ASOCIADO C	ACADEMICO	40742.32	41162.86	38550.74	193	185	183	GUERRERO	7,863,268	7,615,130	7,054,786	22,533,183
	UA DE GUERRERO	TC PI ASOCIADO D	ACADEMICO	39563.53	39734.73	36829.65	140	131	128	GUERRERO	5,538,895	5,205,250	4,714,195	15,458,340
	UA DE GUERRERO	TC PI ASOCIADO D	ACADEMICO	47929.12	49446.1	45226.98	106	104	104	GUERRERO	5,080,487	5,142,394	4,703,606	14,926,487
	UA DE GUERRERO	TC PI TITULAR A	ACADEMICO	40761.27	45327	36965.44	147	141	138	GUERRERO	5,991,907	6,391,108	5,101,231	17,484,246
	UA DE GUERRERO	TC PI TITULAR A	ACADEMICO	50245.21	53014.75	45352.92	89	89	90	GUERRERO	4,471,824	4,718,312	4,081,763	13,271,899
	UA DE GUERRERO	TC PI TITULAR B	ACADEMICO	48043.44	47004.29	47004.29	73	63	63	GUERRERO	3,507,171	3,905,494	2,961,270	10,373,935
	UA DE GUERRERO	TC PI TITULAR B	ACADEMICO	58672.18	67120.98	55803.34	51	45	44	GUERRERO	2,992,281	3,020,444	2,455,347	8,468,072
	UA DE GUERRERO	TC PI TITULAR C	ACADEMICO	64141.55	73409.78	54650.36	107	108	107	GUERRERO	6,863,146	7,928,256	5,847,589	20,638,990
	UA DE GUERRERO	TC PI TITULAR C	ACADEMICO	73368.84	83281.73	65785.28	106	103	103	GUERRERO	7,737,097	8,578,018	6,775,883	23,103,998
	UA DE GUERRERO	MT PI ASISTENTE B	ACADEMICO	12868.29	12138.04	11638.04	1	1	1	GUERRERO	12,868	12,138	11,638	36,644
	UA DE GUERRERO	MT PI ASOCIADO A	ACADEMICO	13455.66	12532.81	11257.93	15	13	13	GUERRERO	201,835	162,927	146,353	511,114
	UA DE GUERRERO	MT PI ASOCIADO A	ACADEMICO	13598.08	11300.2	11282.9	14	13	12	GUERRERO	190,373	146,903	135,395	472,670
	UA DE GUERRERO	MT PI ASOCIADO B	ACADEMICO	10677.92	13537.02	13037.02	4	3	3	GUERRERO	42,712	40,611	39,111	122,434
	UA DE GUERRERO	MT PI ASOCIADO B	ACADEMICO	17064.58	17343	17918.62	6	6	6	GUERRERO	102,387	104,058	107,512	313,957
	UA DE GUERRERO	MT PI ASOCIADO C	ACADEMICO	16723.9	17305.04	16886.97	4	4	4	GUERRERO	66,896	69,220	67,548	203,664
	UA DE GUERRERO	MT PI ASOCIADO C	ACADEMICO	18041.69	18809.3	18309.3	4	4	4	GUERRERO	72,167	75,237	73,237	220,641
	UA DE GUERRERO	MT PI ASOCIADO D	ACADEMICO	9495.52	0	0	1	0	0	GUERRERO	9,496	0	0	9,496
	UA DE GUERRERO	MT PI ASOCIADO D	ACADEMICO	28670.08	26436.54	25936.54	1	1	1	GUERRERO	28,670	26,437	25,937	81,043
	UA DE GUERRERO	MT PI TITULAR A	ACADEMICO	16477.01	15371.86	14871.86	1	1	1	GUERRERO	16,477	15,372	14,872	46,721
	UA DE GUERRERO	MT PI TITULAR C	ACADEMICO	31780.66	29237.16	28737.16	1	1	1	GUERRERO	31,781	29,237	28,737	89,755
	UA DE GUERRERO	HORA ADJUNTO A	ACADEMICO	6573.58	8228.21	7728.21	6	4	4	GUERRERO	39,442	32,913	30,913	103,267
	UA DE GUERRERO	HORA ADJUNTO B	ACADEMICO	15261.11	14313.45	13813.45	4	4	4	GUERRERO	61,044	57,254	55,254	173,552
	UA DE GUERRERO	HORA ADJUNTO B	ACADEMICO	8558.03	8246.48	7746.48	3	3	3	GUERRERO	25,674	24,739	23,239	73,653
	UA DE GUERRERO	HORA ADJUNTO C	ACADEMICO	8575.51	8943.89	7634.95	9	10	10	GUERRERO	77,180	89,439	76,350	242,968
	UA DE GUERRERO	HORA ADJUNTO C	ACADEMICO	9791.52	9349.4	8849.4	1	1	1	GUERRERO	9,792	9,349	8,849	27,990
	UA DE GUERRERO	HORA ASIGNATURA A	ACADEMICO	7555.22	9607.66	8488.81	619	514	513	GUERRERO	4,676,684	4,938,340	4,354,760	13,969,783
	UA DE GUERRERO	HORA ASIGNATURA A	ACADEMICO	8919.57	11284.29	9700.06	259	221	223	GUERRERO	2,310,168	2,493,828	2,163,113	6,967,109
	UA DE GUERRERO	HORA ASIGNATURA B	ACADEMICO	10049.02	11869.91	10474.9	238	198	196	GUERRERO	2,391,667	2,350,243	2,053,081	6,794,990
	UA DE GUERRERO	HORA ASIGNATURA B	ACADEMICO	13295.87	13418.15	12965.46	157	133	134	GUERRERO	2,087,452	1,784,614	1,737,372	5,609,437
	UA DE GUERRERO	AUX ACADEMICO D	ACADEMICO	3189.72	0	0	1	0	0	GUERRERO	3,190	0	0	3,190
	UA DE GUERRERO	AUX ACADEMICO E	ACADEMICO	7284.21	7098.65	6610.23	4	4	4	GUERRERO	29,137	28,395	26,441	83,972
	UA DE GUERRERO	AUX ACADEMICO F	ACADEMICO	7828.26	7557.38	7057.38	1	1	1	GUERRERO	7,828	7,557	7,057	22,443
	UA DE GUERRERO	AUX ACADEMICO G	ACADEMICO	7388.05	9421.4	7921.4	1	1	1	GUERRERO	7,388	9,421	7,921	24,731
	UA DE GUERRERO	AUX ACADEMICO G	ACADEMICO	9258.05	9135.59	8635.59	3	3	3	GUERRERO	27,774	27,407	25,907	81,088
	UA DE GUERRERO	AUX ACADEMICO H	ACADEMICO	12711.04	12328.46	11615.54	15	14	15	GUERRERO	190,666	172,599	174,233	537,497
	UA DE GUERRERO	AUX ACADEMICO H	ACADEMICO	11916.35	11227.62	10727.62	5	5	5	GUERRERO	59,582	56,138	53,638	169,358
	UA DE GUERRERO	AUX ACADEMICO I	ACADEMICO	13535.14	12706.14	12505.18	15	16	17	GUERRERO	203,027	203,298	212,588	618,913
	UA DE GUERRERO	AUX ACADEMICO I	ACADEMICO	14404.38	13514.69	13048.23	7	7	7	GUERRERO	100,831	94,603	91,338	286,771
	UA DE GUERRERO	AUX ACADEMICO J	ACADEMICO	14376.97	13559.33	13021.37	208	205	207	GUERRERO	2,990,411	2,779,663	2,695,424	8,465,497
	UA DE GUERRERO	AUX ACADEMICO J	ACADEMICO	16237.93	15732.78	15085.06	116	111	111	GUERRERO	1,883,600	1,746,339	1,674,442	5,304,380
	UA DE GUERRERO	AUX. DE INTENDENCIA	ADMINISTRATIVO	8518.18	6606.67	6820.88	174	168	171	GUERRERO	1,482,163	1,109,921	1,166,370	3,758,454
	UA DE GUERRERO	AUX. DE INTENDENCIA	ADMINISTRATIVO	9759.73	7433.18	7205.78	76	77	78	GUERRERO	741,740	572,355	562,051	1,876,145
	UA DE GUERRERO	AUX. DE POSTA ZOOTECNICA	ADMINISTRATIVO	13209.59	8864.04	10385.7	3	4	4	GUERRERO	39,629	35,456	41,543	116,628
	UA DE GUERRERO	AYUD. DE COCINERA	ADMINISTRATIVO	8022.21	6660.25	5694.34	2	2	2	GUERRERO	16,044	13,321	11,389	40,754
	UA DE GUERRERO	COCINERA	ADMINISTRATIVO	9305.39	8427.78	8476.63	8	8	8	GUERRERO	74,443	67,422	67,813	209,678
	UA DE GUERRERO	COCINERA	ADMINISTRATIVO	10775.58	9555.5	9581.39	7	6	6	GUERRERO	75,429	57,333	57,488	190,250
	UA DE GUERRERO	GALOPINA	ADMINISTRATIVO	10213.1	8916.64	8114.35	3	3	3	GUERRERO	30,639	26,750	24,343	81,732
	UA DE GUERRERO	JARDINERO	ADMINISTRATIVO	9050.08	7267.28	7708.2	11	11	11	GUERRERO	99,551	79,940	84,790	264,281
	UA DE GUERRERO	JARDINERO	ADMINISTRATIVO	10805.38	7437.26	6105.18	3	3	2	GUERRERO	32,416	22,312	12,210	66,938
	UA DE GUERRERO	PEON DE CAMPO	ADMINISTRATIVO	12431	9426.92	13844.7	4	3	3	GUERRERO	49,724	28,281	41,534	119,539
	UA DE GUERRERO	VIGILANTE	ADMINISTRATIVO	9837.16	7687.51	7557.64	54	52	54	GUERRERO	531,207	399,750	408,113	1,339,070
	UA DE GUERRERO	VIGILANTE	ADMINISTRATIVO	11277.48	9015.27	9949.86	30	29	31	GUERRERO	338,324	261,443	308,446	908,213

RECURSOS FEDERALES QUE RECIBEN UNIVERSIDADES E INSTITUCIONES DE EDUCACIÓN MEDIA SUPERIOR Y SUPERIOR

Costo de la plantilla de personal

En términos del artículo 36, fracción II del Decreto de Presupuesto de Egresos de la Federación para el Ejercicio Fiscal 2021

La información presentada es acumulada al periodo que se reporta

Periodo de abril-junio / 2021

Fracción II										SEGUNDO TRIMESTRE 2021				
Estructura de la Plantilla (Desagregada)														
Universidad / Institución	Categoría	Tipo de personal	Costo unitario bruto (pesos)			Número de plazas			Responsabilidad laboral	Ubicación	Costo total de la plantilla (Pesos)			
			Abril	Mayo	Junio	Abril	Mayo	Junio			Abril	Mayo	Junio	Acumulado abril a jun.
			U. A. de Guerrero											
UA DE GUERRERO	ALBANIL	ADMINISTRATIVO	9560.77	7183.72	6287.19	2	2	2		GUERRERO	17,122	14,367	12,574	44,063
UA DE GUERRERO	FOTOGRAFO	ADMINISTRATIVO	12001.88	10274.67	9283.62	1	1	1		GUERRERO	12,002	10,275	9,284	31,560
UA DE GUERRERO	LABORATORISTA	ADMINISTRATIVO	8337.02	8408.27	6917.6	9	8	8		GUERRERO	75,033	67,266	55,341	197,640
UA DE GUERRERO	LABORATORISTA	ADMINISTRATIVO	11225.67	10169.3	8596.49	8	8	8		GUERRERO	89,805	81,354	68,772	239,932
UA DE GUERRERO	OF. ELECTRICO	ADMINISTRATIVO	8141.25	6780.2	5866.13	3	3	3		GUERRERO	24,424	20,341	17,598	62,363
UA DE GUERRERO	OF. ELECTRICO	ADMINISTRATIVO	10127.83	8563.37	7535.9	1	1	1		GUERRERO	10,128	8,563	7,536	26,227
UA DE GUERRERO	OF. MECANICO	ADMINISTRATIVO	7077.88	6324.43	9197.61	1	1	2		GUERRERO	7,078	6,324	18,395	31,798
UA DE GUERRERO	OF. SOLDADOR	ADMINISTRATIVO	11505.1	9941.25	9047.4	1	1	1		GUERRERO	11,505	9,941	9,047	30,494
UA DE GUERRERO	OPER. DE OFFSET	ADMINISTRATIVO	8,754	7,360	6,369	1	1	1		GUERRERO	8,754	7,360	6,369	22,482
UA DE GUERRERO	OPER. DE TRANSPORTE	ADMINISTRATIVO	7,759	7,790	6,799	4	3	3		GUERRERO	31,037	23,370	20,397	74,805
UA DE GUERRERO	OPER. DE TRANSPORTE	ADMINISTRATIVO	14,802	13,125	11,923	1	1	1		GUERRERO	14,802	13,125	11,923	39,850
UA DE GUERRERO	PINTOR	ADMINISTRATIVO	8,310	7,150	6,225	1	1	1		GUERRERO	8,310	7,150	6,225	21,685
UA DE GUERRERO	PLOMERO	ADMINISTRATIVO	8,006	6,490	5,814	4	4	4		GUERRERO	32,023	25,962	23,255	81,240
UA DE GUERRERO	PRENSISTA	ADMINISTRATIVO	9,088	7,626	6,635	2	2	2		GUERRERO	18,176	15,252	13,269	46,697
UA DE GUERRERO	ALMACENISTA	ADMINISTRATIVO	8,266	6,434	5,974	2	2	2		GUERRERO	16,533	12,868	11,948	41,350
UA DE GUERRERO	ARCHIVISTA	ADMINISTRATIVO	8,699	7,506	6,246	4	5	5		GUERRERO	34,797	37,530	31,232	103,559
UA DE GUERRERO	ARCHIVISTA	ADMINISTRATIVO	11,811	10,051	8,849	1	1	1		GUERRERO	11,811	10,051	8,849	30,711
UA DE GUERRERO	ASIST. EDUCATIVA	ADMINISTRATIVO	0	0	10,344	0	0	1		GUERRERO	0	0	10,344	10,344
UA DE GUERRERO	AUX. DE CONTABILIDAD	ADMINISTRATIVO	10,876	8,640	7,529	7	7	6		GUERRERO	76,130	60,482	45,176	181,789
UA DE GUERRERO	AUX. DE CONTABILIDAD	ADMINISTRATIVO	10,948	9,213	3,929	1	1	1		GUERRERO	10,948	9,213	3,929	24,090
UA DE GUERRERO	BIBLIOTECARIO	ADMINISTRATIVO	8,388	7,391	6,513	35	34	34		GUERRERO	293,587	251,308	221,428	766,324
UA DE GUERRERO	BIBLIOTECARIO	ADMINISTRATIVO	10,517	9,180	7,789	27	27	28		GUERRERO	283,953	247,865	218,079	749,898
UA DE GUERRERO	CAJERO	ADMINISTRATIVO	7,684	6,364	5,444	1	1	1		GUERRERO	7,684	6,364	5,444	19,493
UA DE GUERRERO	CAPT. DE DATOS	ADMINISTRATIVO	9,869	8,427	8,141	23	22	21		GUERRERO	226,993	185,388	170,957	583,338
UA DE GUERRERO	CAPT. DE DATOS	ADMINISTRATIVO	11,410	9,694	8,476	8	8	8		GUERRERO	91,279	77,550	67,806	236,636
UA DE GUERRERO	CAPT. OPERADOR	ADMINISTRATIVO	12,610	11,482	9,970	130	130	129		GUERRERO	1,639,336	1,492,699	1,286,086	4,418,121
UA DE GUERRERO	CAPT. OPERADOR	ADMINISTRATIVO	14,310	12,612	10,985	41	41	41		GUERRERO	586,711	517,110	450,402	1,554,223
UA DE GUERRERO	DIJUNTAJE	ADMINISTRATIVO	9,155	7,649	0	1	1	0		GUERRERO	9,155	7,649	0	16,804
UA DE GUERRERO	ENCUADERNADOR	ADMINISTRATIVO	8,578	6,625	6,105	2	2	2		GUERRERO	17,156	13,250	12,210	42,616
UA DE GUERRERO	MENSAJERO "A"	ADMINISTRATIVO	9,430	8,042	7,164	5	5	5		GUERRERO	47,150	40,209	35,820	123,180
UA DE GUERRERO	MENSAJERO "A"	ADMINISTRATIVO	9,590	8,075	7,070	1	1	1		GUERRERO	9,590	8,075	7,070	24,734
UA DE GUERRERO	RECEPCIONISTA	ADMINISTRATIVO	8,391	7,053	6,048	4	4	4		GUERRERO	33,565	28,212	24,193	85,970
UA DE GUERRERO	REPORTERO LOCUTOR	ADMINISTRATIVO	12,448	10,732	8,422	1	1	2		GUERRERO	12,448	10,732	16,845	40,025
UA DE GUERRERO	SECRETARIA	ADMINISTRATIVO	8,015	6,837	6,013	113	111	113		GUERRERO	905,669	758,957	679,420	2,344,045
UA DE GUERRERO	SECRETARIA	ADMINISTRATIVO	9,494	8,193	7,177	52	52	53		GUERRERO	493,699	426,029	380,365	1,300,093
UA DE GUERRERO	SECRETARIA BILINGUE	ADMINISTRATIVO	10,590	8,965	7,920	1	1	1		GUERRERO	10,590	8,965	7,920	27,475
UA DE GUERRERO	SUPERVISOR	ADMINISTRATIVO	8,662	7,540	6,729	17	17	17		GUERRERO	147,249	128,187	114,385	389,822
UA DE GUERRERO	SUPERVISOR	ADMINISTRATIVO	11,272	9,535	8,270	10	10	10		GUERRERO	112,718	95,353	82,700	290,771
UA DE GUERRERO	TEC. OPERADOR	ADMINISTRATIVO	11,258	9,660	8,390	3	3	3		GUERRERO	33,773	28,981	25,170	87,923
UA DE GUERRERO	CAPT OP PROF A	ADMINISTRATIVO	20,949	17,880	16,423	104	104	103		GUERRERO	2,178,673	1,859,552	1,691,600	5,729,825
UA DE GUERRERO	CAPT OP PROF A	ADMINISTRATIVO	22,001	19,720	17,151	34	33	34		GUERRERO	748,025	650,763	583,126	1,981,914
UA DE GUERRERO	CAPT OP PROF B	ADMINISTRATIVO	25,507	22,595	20,420	57	56	55		GUERRERO	1,453,893	1,265,315	1,123,084	3,842,292
UA DE GUERRERO	CAPT OP PROF B	ADMINISTRATIVO	27,607	24,760	22,161	17	16	16		GUERRERO	469,316	396,153	354,577	1,220,047
UA DE GUERRERO	CAPT OP PROF C	ADMINISTRATIVO	29,276	25,182	22,766	19	17	16		GUERRERO	556,235	428,086	364,262	1,348,583
UA DE GUERRERO	CAPT OP PROF C	ADMINISTRATIVO	30,154	26,277	23,279	7	7	7		GUERRERO	211,078	183,940	162,950	557,968
UA DE GUERRERO	CAPT OP PROF D	ADMINISTRATIVO	28,754	25,826	23,489	77	77	77		GUERRERO	2,214,084	1,988,601	1,808,639	6,011,324
UA DE GUERRERO	CAPT OP PROF D	ADMINISTRATIVO	32,707	29,881	25,249	49	50	50		GUERRERO	1,602,623	1,494,069	1,262,474	4,359,167
UA DE GUERRERO	CAPT OP PROF E	ADMINISTRATIVO	35,083	29,687	27,099	23	23	23		GUERRERO	806,912	682,811	623,275	2,112,997
UA DE GUERRERO	CAPT OP PROF E	ADMINISTRATIVO	41,817	36,086	34,255	30	29	28		GUERRERO	1,254,520	1,046,492	959,152	3,260,164
UA DE GUERRERO	CAPT OP PROF F	ADMINISTRATIVO	34,832	31,021	27,315	68	68	68		GUERRERO	2,368,542	2,109,430	1,857,402	6,335,374
UA DE GUERRERO	CAPT OP PROF F	ADMINISTRATIVO	43,773	37,280	32,467	58	59	59		GUERRERO	2,538,819	2,199,545	1,915,534	6,653,898
UA DE GUERRERO	CAPT OP PROF G	ADMINISTRATIVO	41,062	40,319	34,103	25	24	25		GUERRERO	1,026,547	967,651	852,584	2,846,782
UA DE GUERRERO	CAPT OP PROF G	ADMINISTRATIVO	51,915	45,816	41,022	22	22	22		GUERRERO	1,142,126	1,007,958	902,484	3,052,567
UA DE GUERRERO	AUX. DE INTENDENCIA NV A	ADMINISTRATIVO	10,793	8,942	9,439	22	21	21		GUERRERO	237,451	187,782	198,223	623,457
UA DE GUERRERO	AUX. DE INTENDENCIA NV A	ADMINISTRATIVO	12,489	10,299	10,355	13	12	12		GUERRERO	162,354	123,588	124,261	410,203
UA DE GUERRERO	AUX. DE POSTA ZOOTECNICA NV A	ADMINISTRATIVO	20,079	14,311	19,435	1	1	1		GUERRERO	20,079	14,311	19,435	53,825
UA DE GUERRERO	PEON DE CAMPO NV A	ADMINISTRATIVO	16,888	11,405	16,530	1	1	1		GUERRERO	16,888	11,405	16,530	44,823
UA DE GUERRERO	VIGILANTE NV A	ADMINISTRATIVO	13,571	9,984	10,444	7	7	7		GUERRERO	95,000	69,887	73,110	237,998
UA DE GUERRERO	OF. MECANICO NV A	ADMINISTRATIVO	10,992	9,415	8,352	2	2	2		GUERRERO	21,984	18,830	16,704	57,517
UA DE GUERRERO	ASIST. EDUCATIVA NV A	ADMINISTRATIVO	10,435	11,107	8,917	7	6	6		GUERRERO	73,043	66,640	53,504	193,187
UA DE GUERRERO	COCINERA NV A	ADMINISTRATIVO	13,961	12,438	11,365	1	1	1		GUERRERO	13,961	12,438	11,365	37,765

RECURSOS FEDERALES QUE RECIBEN UNIVERSIDADES E INSTITUCIONES DE EDUCACIÓN MEDIA SUPERIOR Y SUPERIOR
Costo de la plantilla de personal
En términos del artículo 36, fracción II del Decreto de Presupuesto de Egresos de la Federación para el Ejercicio Fiscal 2021
La información presentada es acumulada al periodo que se reporta
Periodo de abril-junio / 2021

Fracción II												SEGUNDO TRIMESTRE 2021			
Estructura de la Plantilla (Desagregada)												Costo total de la plantilla (Pesos)			
Universidad / Institución	Categoría	Tipo de personal	Costo unitario bruto (pesos)			Número de plazas			Responsabilidad laboral	Ubicación	Abril	Mayo	Junio	Acumulado abril a jun.	
			Abril	Mayo	Junio	Abril	Mayo	Junio							

U. A. de Guerrero														
UA DE GUERRERO	COCINERA NV A	ADMINISTRATIVO	14,097	12,139	10,863	2	2	2		GUERRERO	28,193	24,277	21,726	74,196
UA DE GUERRERO	HOJALATERO NV A	ADMINISTRATIVO	9,773	0	0	1	0	0		GUERRERO	9,773	0	0	9,773
UA DE GUERRERO	PINTOR NV A	ADMINISTRATIVO	9,768	8,243	7,126	1	1	1		GUERRERO	9,768	8,243	7,126	25,138
UA DE GUERRERO	BIBLIOTECARIO NV A	ADMINISTRATIVO	11,314	9,661	8,525	4	4	4		GUERRERO	45,258	38,643	34,100	118,001
UA DE GUERRERO	SUPERVISOR NV A	ADMINISTRATIVO	12,095	10,364	9,098	3	3	3		GUERRERO	36,284	31,093	27,293	94,670
UA DE GUERRERO	SUPERVISOR NV A	ADMINISTRATIVO	13,990	12,058	10,605	1	1	1		GUERRERO	13,990	12,058	10,605	36,653
UA DE GUERRERO	LABORATORISTA NV A	ADMINISTRATIVO	14,511	12,524	11,241	1	1	1		GUERRERO	14,511	12,524	11,241	38,275
UA DE GUERRERO	TEC. OPERADOR NV A	ADMINISTRATIVO	16,516	14,309	12,712	2	2	2		GUERRERO	33,032	28,617	25,425	87,074
UA DE GUERRERO	AUX. DE INTENDENCIA NV B	ADMINISTRATIVO	14,920	11,673	14,330	40	40	40		GUERRERO	596,793	466,936	573,187	1,636,915
UA DE GUERRERO	AUX. DE INTENDENCIA NV B	ADMINISTRATIVO	15,133	13,475	14,358	10	9	9		GUERRERO	151,326	121,272	129,222	401,821
UA DE GUERRERO	JARDINERO NV B	ADMINISTRATIVO	20,201	14,307	17,830	2	1	1		GUERRERO	40,402	14,307	17,830	72,540
UA DE GUERRERO	PEON DE CAMPO NV B	ADMINISTRATIVO	18,192	14,021	16,408	2	2	2		GUERRERO	36,383	28,042	32,815	97,241
UA DE GUERRERO	VIGILANTE NV B	ADMINISTRATIVO	14,873	13,257	13,741	14	13	13		GUERRERO	208,219	172,340	178,627	559,185
UA DE GUERRERO	VIGILANTE NV B	ADMINISTRATIVO	26,117	15,954	18,760	2	2	2		GUERRERO	52,234	31,909	37,520	121,664
UA DE GUERRERO	OF. CARPINTERO NV B	ADMINISTRATIVO	13,997	12,099	10,887	2	2	2		GUERRERO	27,994	24,198	21,775	73,967
UA DE GUERRERO	ASIST. EDUCATIVA NV B	ADMINISTRATIVO	12,259	12,938	23,045	3	3	3		GUERRERO	36,778	38,814	69,135	144,728
UA DE GUERRERO	COCINERA NV B	ADMINISTRATIVO	12,221	10,445	9,252	2	2	2		GUERRERO	24,441	20,890	18,503	63,835
UA DE GUERRERO	COCINERA NV B	ADMINISTRATIVO	15,638	13,573	12,215	2	2	2		GUERRERO	31,275	27,147	24,430	82,852
UA DE GUERRERO	BIBLIOTECARIO NV B	ADMINISTRATIVO	14,859	12,559	11,249	4	4	4		GUERRERO	59,434	50,235	44,997	154,667
UA DE GUERRERO	BIBLIOTECARIO NV B	ADMINISTRATIVO	16,089	13,923	12,403	2	2	2		GUERRERO	32,179	27,847	24,806	84,831
UA DE GUERRERO	OPER. DE TRANSPORTE NV B	ADMINISTRATIVO	17,074	13,530	16,254	2	2	2		GUERRERO	34,149	27,059	32,507	93,715
UA DE GUERRERO	PRENSISTA NV B	ADMINISTRATIVO	14,471	12,508	11,332	1	1	1		GUERRERO	14,471	12,508	11,332	38,310
UA DE GUERRERO	SUPERVISOR NV B	ADMINISTRATIVO	15,074	13,073	11,695	5	5	5		GUERRERO	75,369	65,363	58,474	199,205
UA DE GUERRERO	SUPERVISOR NV B	ADMINISTRATIVO	15,908	13,736	12,121	2	2	2		GUERRERO	31,816	27,472	24,241	83,530
UA DE GUERRERO	LABORATORISTA NV B	ADMINISTRATIVO	15,766	13,651	12,203	1	1	1		GUERRERO	15,766	13,651	12,203	41,620
UA DE GUERRERO	LABORATORISTA NV B	ADMINISTRATIVO	19,012	16,713	15,025	1	1	1		GUERRERO	19,012	16,713	15,025	50,750
UA DE GUERRERO	TEC. OPERADOR NV B	ADMINISTRATIVO	13,398	11,474	9,865	1	1	1		GUERRERO	13,398	11,474	9,865	34,736
UA DE GUERRERO	RECTOR	MANDOS MEDIOS Y S	97,139	150,911	188,587	2	1	1		GUERRERO	194,277	150,911	188,587	533,776
UA DE GUERRERO	SRIO PARTICULAR DE RECTORIA	MANDOS MEDIOS Y S	47,314	77,425	95,128	3	1	1		GUERRERO	141,941	77,425	95,128	314,494
UA DE GUERRERO	SRIO PRIVADO DE RECTORIA	MANDOS MEDIOS Y S	79,597	57,316	56,816	1	1	1		GUERRERO	79,597	57,316	56,816	193,729
UA DE GUERRERO	SRIO TÉCNICO DE RECTORIA	MANDOS MEDIOS Y S	76,376	54,671	72,738	1	1	1		GUERRERO	76,376	54,671	72,738	203,785
UA DE GUERRERO	COORD. DE ASESORES	MANDOS MEDIOS Y S	135,627	107,040	127,468	1	1	1		GUERRERO	135,627	107,040	127,468	370,135
UA DE GUERRERO	ASESOR RECTOR	MANDOS MEDIOS Y S	69,483	68,308	74,300	9	8	7		GUERRERO	625,343	546,460	520,103	1,691,906
UA DE GUERRERO	ASESOR RECTOR	MANDOS MEDIOS Y S	79,541	73,335	72,835	2	2	2		GUERRERO	159,082	146,670	145,670	451,422
UA DE GUERRERO	CONTRALOR GENERAL	MANDOS MEDIOS Y S	111,528	78,139	77,639	1	1	1		GUERRERO	111,528	78,139	77,639	267,305
UA DE GUERRERO	DEFENSOR DE DERECHOS HUM	MANDOS MEDIOS Y S	86,801	80,785	80,285	1	1	1		GUERRERO	86,801	80,785	80,285	247,871
UA DE GUERRERO	SRIO AUXILIAR DE RECTORIA	MANDOS MEDIOS Y S	73,525	60,860	78,563	1	1	1		GUERRERO	73,525	60,860	78,563	212,948
UA DE GUERRERO	SRIO ADMINISTRATIVO DE RECTORIA	MANDOS MEDIOS Y S	77,156	64,683	82,386	1	1	1		GUERRERO	77,156	64,683	82,386	224,224
UA DE GUERRERO	SECRETARIO GENERAL	MANDOS MEDIOS Y S	61,759	85,576	85,076	2	1	1		GUERRERO	123,517	85,576	85,076	294,170
UA DE GUERRERO	SRIO PARTICULAR SRIA GRAL	MANDOS MEDIOS Y S	24,327	41,204	40,704	3	2	2		GUERRERO	72,982	82,408	81,408	236,798
UA DE GUERRERO	AUDITOR INTERNO	MANDOS MEDIOS Y S	98,425	73,236	72,736	1	1	1		GUERRERO	98,425	73,236	72,736	244,397
UA DE GUERRERO	ABOGADO GENERAL	MANDOS MEDIOS Y S	87,574	60,151	82,176	1	1	1		GUERRERO	87,574	60,151	82,176	229,900
UA DE GUERRERO	DIRECTOR GENERAL	MANDOS MEDIOS Y S	82,440	90,862	93,318	9	8	8		GUERRERO	741,959	726,895	746,546	2,215,400
UA DE GUERRERO	DIRECTOR GENERAL	MANDOS MEDIOS Y S	80,957	75,260	74,760	1	1	1		GUERRERO	80,957	75,260	74,760	230,977
UA DE GUERRERO	DIRECTOR DE AREA	MANDOS MEDIOS Y S	67,341	66,824	69,619	23	20	20		GUERRERO	1,548,845	1,336,485	1,392,382	4,277,712
UA DE GUERRERO	COORDINADOR GENERAL	MANDOS MEDIOS Y S	66,505	76,918	83,205	3	3	3		GUERRERO	199,516	230,753	249,616	679,885
UA DE GUERRERO	COORDINADOR A	MANDOS MEDIOS Y S	24,915	23,455	28,110	3	3	3		GUERRERO	74,746	70,365	84,331	229,442
UA DE GUERRERO	COORDINADOR B	MANDOS MEDIOS Y S	8,782	14,833	29,665	1	1	1		GUERRERO	8,782	14,833	29,665	53,280
UA DE GUERRERO	COORDINADOR C	MANDOS MEDIOS Y S	42,390	45,217	44,717	2	2	2		GUERRERO	84,781	90,433	89,433	264,647
UA DE GUERRERO	COORDINADOR D	MANDOS MEDIOS Y S	48,473	45,425	44,925	4	4	4		GUERRERO	193,893	181,700	179,700	555,292
UA DE GUERRERO	COORDINADOR E	MANDOS MEDIOS Y S	67,718	69,344	59,390	2	2	2		GUERRERO	135,436	138,689	118,780	392,905
UA DE GUERRERO	COORDINADOR F	MANDOS MEDIOS Y S	74,334	68,554	69,454	13	13	13		GUERRERO	966,348	891,199	902,903	2,760,450
UA DE GUERRERO	COORD. GENERAL DE POSGRADO	MANDOS MEDIOS Y S	0	0	166,208	0	0	1		GUERRERO	0	0	166,208	166,208
UA DE GUERRERO	SUBCOORDINADOR	MANDOS MEDIOS Y S	19,162	18,003	17,503	1	1	1		GUERRERO	19,162	18,003	17,503	54,668
UA DE GUERRERO	CONTADOR GENERAL	MANDOS MEDIOS Y S	105,838	97,703	97,203	1	1	1		GUERRERO	105,838	97,703	97,203	300,744
UA DE GUERRERO	TESORERO	MANDOS MEDIOS Y S	106,332	78,865	100,890	1	1	1		GUERRERO	106,332	78,865	100,890	286,086
UA DE GUERRERO	CAJERO GENERAL	MANDOS MEDIOS Y S	91,546	67,398	86,357	1	1	1		GUERRERO	91,546	67,398	86,357	245,301
UA DE GUERRERO	JEFE DE AREA A	MANDOS MEDIOS Y S	12,867	12,248	11,748	1	1	1		GUERRERO	12,867	12,248	11,748	36,863
UA DE GUERRERO	JEFE DE AREA B	MANDOS MEDIOS Y S	17,268	17,509	17,101	3	3	3		GUERRERO	51,805	52,526	51,304	155,635
UA DE GUERRERO	JEFE DE AREA C	MANDOS MEDIOS Y S	22,141	26,560	25,823	8	7	7		GUERRERO	177,126	185,923	180,760	543,809
UA DE GUERRERO	JEFE DE AREA D	MANDOS MEDIOS Y S	25,301	25,498	27,252	8	7	7		GUERRERO	202,408	178,487	190,767	571,663

RECURSOS FEDERALES QUE RECIBEN UNIVERSIDADES E INSTITUCIONES DE EDUCACIÓN MEDIA SUPERIOR Y SUPERIOR

Costo de la plantilla de personal

En términos del artículo 36, fracción II del Decreto de Presupuesto de Egresos de la Federación para el Ejercicio Fiscal 2021

La información presentada es acumulada al periodo que se reporta

Periodo de abril-junio / 2021

Fracción II											SEGUNDO TRIMESTRE 2021			
Estructura de la Plantilla (Desagregada)											Costo total de la plantilla (Pesos)			
Universidad / Institución	Categoría	Tipo de personal	Costo unitario bruto (pesos)			Número de plazas			Responsabilidad laboral	Ubicación	Abril	Mayo	Junio	Acumulado abril a jun.
			Abril	Mayo	Junio	Abril	Mayo	Junio						
U. A. de Guerrero														
UA DE GUERRERO	JEFE DE AREA E	MANDOS MEDIOS Y S	21,770	27,976	27,476	6	5	5		GUERRERO	130,619	139,880	137,380	407,879
UA DE GUERRERO	JEFE DE AREA F	MANDOS MEDIOS Y S	18,136	23,751	23,251	2	2	2		GUERRERO	36,272	47,501	46,501	130,275
UA DE GUERRERO	JEFE DE AREA G	MANDOS MEDIOS Y S	30,635	32,113	31,682	3	3	3		GUERRERO	91,904	96,338	95,046	283,287
UA DE GUERRERO	JEFE DE AREA H	MANDOS MEDIOS Y S	33,900	32,951	32,535	5	5	5		GUERRERO	169,500	164,753	162,674	496,926
UA DE GUERRERO	JEFE DE AREA I	MANDOS MEDIOS Y S	38,723	36,590	39,104	19	17	18		GUERRERO	735,739	622,034	703,870	2,061,642
UA DE GUERRERO	JEFE DE AREA J	MANDOS MEDIOS Y S	47,809	45,288	46,736	7	8	8		GUERRERO	334,663	362,303	373,892	1,070,858
UA DE GUERRERO	JEFE DE AREA K	MANDOS MEDIOS Y S	44,698	45,514	45,098	11	10	10		GUERRERO	491,677	455,136	450,985	1,397,799
UA DE GUERRERO	JEFE DE AREA L	MANDOS MEDIOS Y S	50,204	46,701	53,018	6	6	6		GUERRERO	301,223	280,204	318,109	899,536
UA DE GUERRERO	JEFE DE AREA M	MANDOS MEDIOS Y S	59,646	59,067	64,002	7	6	6		GUERRERO	417,522	354,404	384,013	1,155,940
UA DE GUERRERO	JEFE DE AREA N	MANDOS MEDIOS Y S	76,292	62,560	71,253	4	4	4		GUERRERO	305,170	250,242	285,012	840,423
UA DE GUERRERO	JEFE DE AREA O	MANDOS MEDIOS Y S	26,890	96,161	89,480	2	1	1		GUERRERO	53,781	96,161	89,480	239,422
UA DE GUERRERO	JEFE DE AREA O	MANDOS MEDIOS Y S	67,576	62,744	62,244	1	1	1		GUERRERO	67,576	62,744	62,244	192,563
UA DE GUERRERO	ASESOR RECTOR.	MANDOS MEDIOS Y S	30,782	28,719	28,219	3	3	3		GUERRERO	92,347	86,158	84,658	263,163
UA DE GUERRERO	ASESOR RECTOR.	MANDOS MEDIOS Y S	31,042	28,849	14,175	1	1	1		GUERRERO	31,042	28,849	14,175	74,066
UA DE GUERRERO	ASESOR RECTOR...	MANDOS MEDIOS Y S	52,138	54,089	53,790	6	5	5		GUERRERO	312,829	270,446	268,948	852,223
UA DE GUERRERO	ASESOR RECTOR...	MANDOS MEDIOS Y S	62,233	90,948	90,448	3	1	1		GUERRERO	186,699	90,948	90,448	368,094
UA DE GUERRERO	ASESOR GENERAL RECTOR	MANDOS MEDIOS Y S	41,431	0	0	1	0	0		GUERRERO	41,431	0	0	41,431
UA DE GUERRERO	SUBJEFE A	MANDOS MEDIOS Y S	20,210	20,364	19,538	4	4	5		GUERRERO	80,839	81,454	97,692	259,986
UA DE GUERRERO	SUBJEFE E	MANDOS MEDIOS Y S	62,980	45,251	59,009	2	2	2		GUERRERO	125,959	90,502	118,019	334,480
UA DE GUERRERO	RESPONSABLE A	MANDOS MEDIOS Y S	16,444	15,768	16,485	10	9	9		GUERRERO	164,436	141,909	148,363	454,707
UA DE GUERRERO	RESPONSABLE C	MANDOS MEDIOS Y S	21,152	19,621	20,404	33	32	31		GUERRERO	698,027	627,861	632,518	1,958,405
UA DE GUERRERO	RESPONSABLE D	MANDOS MEDIOS Y S	26,116	26,107	26,764	24	23	23		GUERRERO	626,784	600,469	615,565	1,842,817
UA DE GUERRERO	RESPONSABLE E	MANDOS MEDIOS Y S	37,004	36,469	36,041	20	19	20		GUERRERO	740,070	692,914	720,810	2,153,794
UA DE GUERRERO	RESPONSABLE F	MANDOS MEDIOS Y S	34,346	39,155	37,711	9	8	9		GUERRERO	309,111	313,237	339,396	961,744
UA DE GUERRERO	RESPONSABLE G	MANDOS MEDIOS Y S	34,624	44,914	50,979	3	2	3		GUERRERO	103,829	89,827	152,938	346,638
UA DE GUERRERO	RESPONSABLE G	MANDOS MEDIOS Y S	57,069	52,772	52,272	3	3	3		GUERRERO	171,208	158,317	156,817	486,342
UA DE GUERRERO	RESPONSABLE I	MANDOS MEDIOS Y S	67,033	31,802	93,906	1	1	1		GUERRERO	67,033	31,802	93,906	192,741
UA DE GUERRERO	MAGISTRADO	MANDOS MEDIOS Y S	51,771	48,275	47,888	5	5	5		GUERRERO	258,855	241,375	239,441	739,670
UA DE GUERRERO	ENCARGADO B	MANDOS MEDIOS Y S	42,689	39,982	39,704	1	1	1		GUERRERO	42,689	39,982	39,704	122,375
UA DE GUERRERO	ENCARGADO D	MANDOS MEDIOS D	63,935	59,386	58,886	4	4	4		GUERRERO	255,742	237,546	235,546	728,833
UA DE GUERRERO	COORD. GENERAL ZONA SUR	MANDOS MEDIOS Y S	79,167	84,751	70,261	2	2	2		GUERRERO	158,333	169,503	140,521	468,357
UA DE GUERRERO	COORD. REGIONAL A ZS	MANDOS MEDIOS Y S	15,637	24,177	23,677	2	1	1		GUERRERO	31,274	24,177	23,677	79,128
UA DE GUERRERO	COORD. REGIONAL B ZS	MANDOS MEDIOS Y S	33,997	31,769	31,269	7	7	7		GUERRERO	237,980	222,385	218,885	679,251
UA DE GUERRERO	COORD. REGIONAL C ZS	MANDOS MEDIOS Y S	24,661	37,098	36,598	3	2	2		GUERRERO	73,984	74,196	73,196	221,377
UA DE GUERRERO	COORD. REGIONAL D ZS	MANDOS MEDIOS Y S	45,416	47,998	47,498	5	5	5		GUERRERO	227,080	239,989	237,489	704,558
UA DE GUERRERO	COORD. REGIONAL E ZS	MANDOS MEDIOS Y S	43,156	58,564	53,061	2	2	2		GUERRERO	86,313	117,129	106,123	309,564
UA DE GUERRERO	COORD. REGIONAL F ZS	MANDOS MEDIOS Y S	58,638	57,523	57,023	5	5	5		GUERRERO	293,189	287,617	285,117	865,923
UA DE GUERRERO	JEFE REGIONAL A ZS	MANDOS MEDIOS Y S	16,704	20,477	19,977	3	2	2		GUERRERO	50,113	40,955	39,955	131,022
UA DE GUERRERO	JEFE REGIONAL B ZS	MANDOS MEDIOS Y S	25,376	23,840	23,394	3	3	3		GUERRERO	76,129	71,519	70,183	217,831
UA DE GUERRERO	JEFE REGIONAL C ZS	MANDOS MEDIOS Y S	31,051	28,874	28,374	3	3	3		GUERRERO	93,153	86,623	85,123	264,899
UA DE GUERRERO	JEFE REGIONAL D ZS	MANDOS MEDIOS Y S	29,760	27,800	27,300	2	2	2		GUERRERO	59,521	55,601	54,601	169,722
UA DE GUERRERO	JEFE REGIONAL E ZS	MANDOS MEDIOS Y S	33,919	31,536	33,036	5	5	5		GUERRERO	169,594	157,679	165,179	492,452
UA DE GUERRERO	JEFE REGIONAL F ZS	MANDOS MEDIOS Y S	47,615	45,355	45,019	11	11	11		GUERRERO	523,770	498,905	495,212	1,517,887
UA DE GUERRERO	JEFE REGIONAL G ZS	MANDOS MEDIOS Y S	47,248	42,932	42,513	6	7	7		GUERRERO	283,485	300,525	297,588	881,598
UA DE GUERRERO	SUPERVISOR ZONA SUR	MANDOS MEDIOS Y S	38,864	24,182	23,682	1	1	1		GUERRERO	38,864	24,182	23,682	86,728
UA DE GUERRERO	RESPONSABLE A ZS	MANDOS MEDIOS Y S	15,637	17,101	16,601	4	3	3		GUERRERO	62,548	51,304	49,804	163,655
UA DE GUERRERO	RESPONSABLE B ZS	MANDOS MEDIOS Y S	17,793	19,900	19,452	10	9	9		GUERRERO	177,931	179,103	175,071	532,104
UA DE GUERRERO	RESPONSABLE C ZS	MANDOS MEDIOS Y S	28,865	29,951	27,621	19	17	19		GUERRERO	548,434	509,161	524,803	1,582,398
UA DE GUERRERO	ADMINISTRADOR ZS	MANDOS MEDIOS Y S	26,296	25,768	26,172	1	1	1		GUERRERO	26,296	25,768	26,172	78,237
UA DE GUERRERO	SUBJEFE B ZS	MANDOS MEDIOS Y S	21,492	20,161	19,830	1	1	1		GUERRERO	21,492	20,161	19,830	61,483
UA DE GUERRERO	SUBJEFE C ZS	MANDOS MEDIOS Y S	39,250	36,473	35,973	2	2	2		GUERRERO	78,499	72,945	71,945	223,389
UA DE GUERRERO	COORD. GENERAL ZONA NORTE	MANDOS MEDIOS Y S	70,446	88,091	87,591	1	1	1		GUERRERO	70,446	88,091	87,591	246,129
UA DE GUERRERO	SUBCOORD. GRAL REGIONAL ZN	MANDOS MEDIOS Y S	57,181	53,256	52,756	1	1	1		GUERRERO	57,181	53,256	52,756	163,192
UA DE GUERRERO	SECRETARIO PART REG ZN	MANDOS MEDIOS Y S	40,201	37,463	36,963	1	1	1		GUERRERO	40,201	37,463	36,963	114,627
UA DE GUERRERO	COORD. REGIONAL 0 ZN	MANDOS MEDIOS Y S	23,898	22,293	21,793	1	1	1		GUERRERO	23,898	22,293	21,793	67,985
UA DE GUERRERO	COORD. REGIONAL A ZN	MANDOS MEDIOS Y S	14,351	25,622	18,841	1	1	1		GUERRERO	14,351	25,622	18,841	58,814
UA DE GUERRERO	COORD. REGIONAL B ZN	MANDOS MEDIOS Y S	20,103	22,668	22,168	2	1	1		GUERRERO	40,207	22,668	22,168	85,043
UA DE GUERRERO	COORD. REGIONAL C ZN	MANDOS MEDIOS Y S	40,264	37,672	37,172	2	2	2		GUERRERO	80,527	75,343	74,343	230,214
UA DE GUERRERO	COORD. REGIONAL F ZN	MANDOS MEDIOS Y S	48,194	44,622	44,789	3	3	3		GUERRERO	144,582	133,866	134,366	412,815
UA DE GUERRERO	JEFE REGIONAL A ZN	MANDOS MEDIOS Y S	0	11,715	15,621	0	2	2		GUERRERO	0	23,431	31,241	54,672
UA DE GUERRERO	JEFE REGIONAL C ZN	MANDOS MEDIOS Y S	32,630	30,465	30,146	2	2	2		GUERRERO	65,261	60,931	60,292	186,484

RECURSOS FEDERALES QUE RECIBEN UNIVERSIDADES E INSTITUCIONES DE EDUCACIÓN MEDIA SUPERIOR Y SUPERIOR

Costo de la plantilla de personal

En términos del artículo 36, fracción II del Decreto de Presupuesto de Egresos de la Federación para el Ejercicio Fiscal 2021

La información presentada es acumulada al periodo que se reporta

Periodo de abril-junio / 2021

Fracción II

Estructura de la Plantilla (Desagregada)

SEGUNDO TRIMESTRE 2021

Universidad / Institución	Categoría	Tipo de personal	Costo unitario bruto (pesos)			Número de plazas			Responsabilidad laboral	Ubicación	Costo total de la plantilla (Pesos)			
			Abril	Mayo	Junio	Abril	Mayo	Junio			Abril	Mayo	Junio	Acumulado abril a jun.

U. A. de Guerrero														
UA DE GUERRERO	RESPONSABLE B ZN	MANDOS MEDIOS Y S	20,086	16,803	19,012	4	4	3		GUERRERO	80,344	67,212	57,035	204,591
UA DE GUERRERO	RESPONSABLE C ZN	MANDOS MEDIOS Y S	35,130	32,813	34,813	1	1	1		GUERRERO	35,130	32,813	34,813	102,755
UA DE GUERRERO	DIRECTOR UNIDAD ACADEMICA	MANDOS MEDIOS Y S	25,666	22,189	21,571	14	14	14		GUERRERO	359,329	310,651	301,991	971,971
UA DE GUERRERO	DIRECTOR UNIDAD ACADEMICA	MANDOS MEDIOS Y S	28,500	28,844	28,395	9	7	7		GUERRERO	256,501	201,905	198,765	657,170
UA DE GUERRERO	DIRECTOR UNIDAD ACADEMICA	MANDOS MEDIOS Y S	31,247	29,129	27,633	9	10	11		GUERRERO	281,222	291,293	303,963	876,478
UA DE GUERRERO	DIRECTOR UNIDAD ACADEMICA	MANDOS MEDIOS Y S	33,571	38,558	33,182	9	8	8		GUERRERO	302,142	308,463	265,455	876,060
UA DE GUERRERO	DIRECTOR UNIDAD ACADEMICA..	MANDOS MEDIOS Y S	36,094	36,977	29,550	10	10	11		GUERRERO	360,940	369,771	325,047	1,055,758
UA DE GUERRERO	DIRECTOR UNIDAD ACADEMICA..	MANDOS MEDIOS Y S	41,816	42,871	39,508	8	8	8		GUERRERO	334,530	342,965	316,061	993,556
UA DE GUERRERO	DIRECTOR UNIDAD ACADEMICA...	MANDOS MEDIOS Y S	39,960	38,217	32,097	4	3	4		GUERRERO	159,839	114,650	128,387	402,876
UA DE GUERRERO	DIRECTOR UNIDAD ACADEMICA...	MANDOS MEDIOS Y S	46,894	51,090	40,026	3	3	3		GUERRERO	140,682	153,271	120,077	414,030
UA DE GUERRERO	DIRECTOR UNIDAD ACADEMICA...	MANDOS MEDIOS Y S	42,608	50,278	37,722	11	10	10		GUERRERO	468,688	502,783	377,216	1,348,687
UA DE GUERRERO	DIRECTOR UNIDAD ACADEMICA,	MANDOS MEDIOS Y S	54,946	59,186	49,276	8	8	8		GUERRERO	439,568	473,484	394,212	1,307,264
UA DE GUERRERO	DIRECTOR UNIDAD ACADEMICA,...	MANDOS MEDIOS Y S	47,403	69,319	43,883	4	4	5		GUERRERO	189,612	277,277	219,413	686,302
UA DE GUERRERO	DIRECTOR UNIDAD ACADEMICA,	MANDOS MEDIOS Y S	47,349	44,494	43,994	1	1	1		GUERRERO	47,349	44,494	43,994	135,837
UA DE GUERRERO	DIRECTOR UNIDAD ACADEMICA,	MANDOS MEDIOS Y S	69,587	80,547	56,818	8	8	8		GUERRERO	556,693	644,378	454,546	1,655,617
UA DE GUERRERO	DIRECTOR UNIDAD ACADEMICA,	MANDOS MEDIOS Y S	85,003	100,669	69,225	4	5	5		GUERRERO	340,012	503,345	346,124	1,189,481
UA DE GUERRERO	SUBDIR PLANEACION Y EVALUACION	MANDOS MEDIOS Y S	24,573	23,755	22,521	20	19	19		GUERRERO	491,466	451,343	427,897	1,370,705
UA DE GUERRERO	SUBDIR PLANEACION Y EVALUACION	MANDOS MEDIOS Y S	28,644	26,172	26,794	7	7	7		GUERRERO	200,508	183,205	187,556	571,269
UA DE GUERRERO	SUBDIR PLANEACION Y EVALUACION.	MANDOS MEDIOS Y S	26,344	28,530	25,798	7	6	7		GUERRERO	184,406	171,178	180,584	536,168
UA DE GUERRERO	SUBDIR PLANEACION Y EVALUACION.	MANDOS MEDIOS Y S	18,373	32,471	31,971	2	1	1		GUERRERO	36,746	31,971	31,971	101,188
UA DE GUERRERO	SUBDIR PLANEACION Y EVALUACION..	MANDOS MEDIOS Y S	27,977	27,686	28,573	3	3	2		GUERRERO	83,931	83,059	57,146	224,136
UA DE GUERRERO	SUBDIR PLANEACION Y EVALUACION..	MANDOS MEDIOS Y S	18,497	0	0	1	0	0		GUERRERO	18,497	0	0	18,497
UA DE GUERRERO	SUBDIR PLANEACION Y EVALUACION...	MANDOS MEDIOS Y S	43,487	35,532	37,122	2	3	3		GUERRERO	86,973	106,595	111,365	304,933
UA DE GUERRERO	SUBDIR PLANEACION Y EVALUACION...	MANDOS MEDIOS Y S	34,195	53,955	41,692	3	2	2		GUERRERO	102,586	107,910	83,385	293,881
UA DE GUERRERO	SUBDIR PLANEACION Y EVALUACION,	MANDOS MEDIOS Y S	38,851	36,797	32,246	4	3	2		GUERRERO	155,405	110,392	64,493	300,289
UA DE GUERRERO	SUBDIR PLANEACION Y EVALUACION,	MANDOS MEDIOS Y S	28,348	63,798	43,489	1	1	1		GUERRERO	28,348	63,798	43,489	135,635
UA DE GUERRERO	SUBDIR PLANEACION Y EVALUACION,	MANDOS MEDIOS Y S	29,711	36,877	51,465	1	2	1		GUERRERO	29,711	73,754	51,465	154,930
UA DE GUERRERO	SUBDIR PLANEACION Y EVALUACION,...	MANDOS MEDIOS Y S	68,522	81,737	54,643	2	2	2		GUERRERO	137,044	163,474	109,286	409,804
UA DE GUERRERO	SUBDIR PLANEACION Y EVALUACION,...	MANDOS MEDIOS Y S	75,925	84,637	63,008	3	3	3		GUERRERO	227,776	253,912	189,024	670,712
UA DE GUERRERO	RESPONSABLE ADMVO	MANDOS MEDIOS Y S	16,492	15,201	15,114	38	40	43		GUERRERO	626,691	608,030	649,901	1,884,622
UA DE GUERRERO	RESPONSABLE ADMVO	MANDOS MEDIOS Y S	18,466	18,539	17,784	31	29	29		GUERRERO	572,437	537,633	515,725	1,625,795
UA DE GUERRERO	RESPONSABLE DE COMPUTO	MANDOS MEDIOS Y S	14,762	14,021	13,521	2	2	2		GUERRERO	29,524	28,041	27,041	84,606
UA DE GUERRERO	RESPONSABLE DE COMPUTO	MANDOS MEDIOS Y S	20,062	20,225	19,375	5	5	5		GUERRERO	100,309	101,126	96,875	298,310
UA DE GUERRERO	COORDINADOR .	MANDOS MEDIOS Y S	16,362	15,621	15,121	1	1	1		GUERRERO	16,362	15,621	15,121	47,103
UA DE GUERRERO	COORDINADOR .	MANDOS MEDIOS Y S	18,838	21,207	17,332	2	2	2		GUERRERO	37,677	42,414	34,664	114,755
UA DE GUERRERO	SUBDIRECTOR .	MANDOS MEDIOS Y S	17,962	16,899	16,372	7	8	6		GUERRERO	125,733	135,194	98,231	359,157
UA DE GUERRERO	SUBDIRECTOR .	MANDOS MEDIOS Y S	19,829	18,793	18,495	8	8	8		GUERRERO	158,631	150,341	147,961	456,933
UA DE GUERRERO	COORD. DE POSGRADO	MANDOS MEDIOS Y S	0	0	11,665	0	0	1		GUERRERO	0	0	11,665	11,665
UA DE GUERRERO	COORD. DE POSGRADO	MANDOS MEDIOS Y S	25,737	23,998	23,498	1	1	1		GUERRERO	25,737	23,998	23,498	73,233
UA DE GUERRERO	COORD. DE POSGRADO.	MANDOS MEDIOS Y S	15,356	0	0	1	0	0		GUERRERO	15,356	0	0	15,356
UA DE GUERRERO	COORD. DE POSGRADO.	MANDOS MEDIOS Y S	26,291	41,506	29,120	2	1	1		GUERRERO	52,583	41,506	29,120	123,209
UA DE GUERRERO	COORD. DE POSGRADO..	MANDOS MEDIOS Y S	28,738	46,478	29,235	2	2	2		GUERRERO	57,477	92,957	58,469	208,903
UA DE GUERRERO	COORD. DE POSGRADO..	MANDOS MEDIOS Y S	25,153	60,049	31,817	1	1	1		GUERRERO	25,153	60,049	31,817	117,020
UA DE GUERRERO	COORD. DE POSGRADO...	MANDOS MEDIOS Y S	44,365	40,199	37,718	2	2	2		GUERRERO	88,729	80,398	75,436	244,564
UA DE GUERRERO	COORD. DE POSGRADO.	MANDOS MEDIOS Y S	33,890	43,480	31,095	4	3	3		GUERRERO	135,562	130,441	93,286	359,289
UA DE GUERRERO	COORD. DE POSGRADO.	MANDOS MEDIOS Y S	59,688	61,546	51,802	3	3	3		GUERRERO	179,064	184,639	155,407	519,110
UA DE GUERRERO	COORD. DE POSGRADO,.	MANDOS MEDIOS Y S	42,038	67,224	47,466	7	5	5		GUERRERO	294,266	336,119	237,332	867,718
UA DE GUERRERO	COORD. DE POSGRADO,.	MANDOS MEDIOS Y S	61,152	85,782	50,789	13	13	13		GUERRERO	794,976	1,115,165	660,259	2,570,400
UA DE GUERRERO	COORD. DE POSGRADO,.	MANDOS MEDIOS Y S	84,414	99,536	65,081	13	13	14		GUERRERO	1,097,382	1,293,963	911,127	3,302,472
UA DE GUERRERO	COORD DE PROGRAMA EDUCATIVO	MANDOS MEDIOS Y S	22,552	21,436	20,544	14	14	14		GUERRERO	315,722	300,106	287,622	903,450
UA DE GUERRERO	COORD DE PROGRAMA EDUCATIVO	MANDOS MEDIOS Y S	26,832	28,179	25,474	5	5	5		GUERRERO	134,158	140,893	127,371	402,421
UA DE GUERRERO	COORD DE PROGRAMA EDUCATIVO.	MANDOS MEDIOS Y S	23,273	27,877	21,820	3	3	3		GUERRERO	69,820	83,630	65,460	218,909
UA DE GUERRERO	COORD DE PROGRAMA EDUCATIVO.	MANDOS MEDIOS Y S	35,680	34,098	32,277	3	3	3		GUERRERO	107,039	102,293	96,831	306,163
UA DE GUERRERO	COORD DE PROGRAMA EDUCATIVO..	MANDOS MEDIOS Y S	27,895	28,692	25,382	5	4	4		GUERRERO	139,473	114,768	101,528	355,769
UA DE GUERRERO	COORD DE PROGRAMA EDUCATIVO...	MANDOS MEDIOS Y S	18,940	0	0	1	0	0		GUERRERO	18,940	0	0	18,940
UA DE GUERRERO	COORD DE PROGRAMA EDUCATIVO...	MANDOS MEDIOS Y S	35,664	62,968	42,660	2	1	1		GUERRERO	71,328	62,968	42,660	176,955
UA DE GUERRERO	COORD DE PROGRAMA EDUCATIVO...	MANDOS MEDIOS Y S	35,369	54,878	37,210	4	3	3		GUERRERO	141,478	164,634	111,631	417,742
UA DE GUERRERO	COORD DE PROGRAMA EDUCATIVO,	MANDOS MEDIOS Y S	41,760	51,433	39,251	4	4	4		GUERRERO	167,039	205,732	157,004	529,776
UA DE GUERRERO	COORD DE PROGRAMA EDUCATIVO,	MANDOS MEDIOS Y S	44,816	43,360	44,071	3	3	2		GUERRERO	134,448	130,079	88,142	352,669
UA DE GUERRERO	COORD DE PROGRAMA EDUCATIVO,.	MANDOS MEDIOS Y S	35,860	63,735	35,503	2	1	1		GUERRERO	71,720	63,735	35,503	170,957
UA DE GUERRERO	COORD DE PROGRAMA EDUCATIVO,.	MANDOS MEDIOS Y S	0	0	23,008	0	0	1		GUERRERO	0	0	23,008	23,008

RECURSOS FEDERALES QUE RECIBEN UNIVERSIDADES E INSTITUCIONES DE EDUCACIÓN MEDIA SUPERIOR Y SUPERIOR

Costo de la plantilla de personal

En términos del artículo 36, fracción II del Decreto de Presupuesto de Egresos de la Federación para el Ejercicio Fiscal 2021

La información presentada es acumulada al periodo que se reporta

Periodo de abril-junio / 2021

Fracción II
SEGUNDO TRIMESTRE 2021

Universidad / Institución	Estructura de la Plantilla (Desagregada)								SEGUNDO TRIMESTRE 2021								
	Categoría	Tipo de personal	Costo unitario bruto (pesos)			Número de plazas			Responsabilidad laboral	Ubicación	Costo total de la plantilla (Pesos)						
			Abril	Mayo	Junio	Abril	Mayo	Junio			Abril	Mayo	Junio	Acumulado abril a jun.			
U. A. de Guerrero																	
UA DE GUERRERO	COORD DE PROGRAMA EDUCATIVO...	MANDOS MEDIOS Y S	88,434	89,565	77,179	1	1	1		GUERRERO	88,434	89,565	77,179	255,179			
UA DE GUERRERO	COORD DE GPO PERIFERICO	MANDOS MEDIOS Y S	18,021	16,951	16,451	1	1	1		GUERRERO	18,021	16,951	16,451	51,422			
UA DE GUERRERO	COORD DE GPO PERIFERICO,	MANDOS MEDIOS Y S	25,026	23,410	22,910	1	1	1		GUERRERO	25,026	23,410	22,910	71,345			
UA DE GUERRERO	RESP DEPTO PSICOPEDAGOGICO	MANDOS MEDIOS Y S	15,852	13,841	14,617	6	6	5		GUERRERO	95,111	83,046	73,086	251,243			
UA DE GUERRERO	RESP DEPTO PSICOPEDAGOGICO	MANDOS MEDIOS Y S	18,528	17,442	16,942	4	4	4		GUERRERO	74,113	69,768	67,768	211,649			
UA DE GUERRERO	COORD DEPTO PSICOPEDAGOGICO	MANDOS MEDIOS Y S	33,161	30,827	30,327	1	1	1		GUERRERO	33,161	30,827	30,327	94,316			
UA DE GUERRERO	SUBDIRECTOR ACADEMICO	MANDOS MEDIOS Y S	22,971	22,103	21,671	21	21	22		GUERRERO	482,392	464,171	476,755	1,423,317			
UA DE GUERRERO	SUBDIRECTOR ACADEMICO...	MANDOS MEDIOS Y S	27,065	27,298	26,454	10	10	11		GUERRERO	270,651	272,980	290,997	834,628			
UA DE GUERRERO	SUBDIRECTOR ACADEMICO...	MANDOS MEDIOS Y S	26,582	29,291	28,903	3	3	3		GUERRERO	79,746	87,874	86,710	254,331			
UA DE GUERRERO	SUBDIRECTOR ACADEMICO...	MANDOS MEDIOS Y S	22,133	29,214	28,714	3	2	2		GUERRERO	66,400	58,428	57,428	182,256			
UA DE GUERRERO	SUBDIRECTOR ACADEMICO...	MANDOS MEDIOS Y S	38,475	40,069	39,569	3	2	2		GUERRERO	115,426	80,139	79,139	274,703			
UA DE GUERRERO	SUBDIRECTOR ACADEMICO...	MANDOS MEDIOS Y S	38,216	40,473	39,973	4	3	3		GUERRERO	152,863	121,419	119,919	394,200			
UA DE GUERRERO	SUBDIRECTOR ACADEMICO...	MANDOS MEDIOS Y S	36,719	53,561	35,334	3	2	2		GUERRERO	110,158	107,122	70,667	287,947			
UA DE GUERRERO	SUBDIRECTOR ACADEMICO...	MANDOS MEDIOS Y S	35,412	36,628	39,745	3	2	3		GUERRERO	106,235	73,256	119,235	298,726			
UA DE GUERRERO	SUBDIRECTOR ACADEMICO...	MANDOS MEDIOS Y S	30,592	60,641	32,477	6	4	4		GUERRERO	183,554	242,564	129,907	556,025			
UA DE GUERRERO	SUBDIRECTOR ACADEMICO...	MANDOS MEDIOS Y S	28,332	61,125	48,740	1	1	1		GUERRERO	28,332	61,125	48,740	138,196			
UA DE GUERRERO	SUBDIRECTOR ACADEMICO...	MANDOS MEDIOS Y S	40,376	66,792	52,426	3	2	2		GUERRERO	121,128	133,584	104,852	359,563			
UA DE GUERRERO	SUBDIRECTOR ACADEMICO...	MANDOS MEDIOS Y S	75,632	75,167	66,744	1	1	1		GUERRERO	75,632	75,167	66,744	217,543			
UA DE GUERRERO	SUBDIRECTOR ACADEMICO...	MANDOS MEDIOS Y S	55,504	80,629	58,340	2	2	2		GUERRERO	111,009	161,258	116,679	388,946			
UA DE GUERRERO	SUBDIRECTOR ACADEMICO...	MANDOS MEDIOS Y S	38,990	0	0	1	0	0		GUERRERO	38,990	0	0	38,990			
UA DE GUERRERO	SUBDIR DE ADMON Y GESTION ESC	MANDOS MEDIOS Y S	23,442	20,926	20,743	29	30	28		GUERRERO	679,812	627,792	580,795	1,888,400			
UA DE GUERRERO	SUBDIR DE ADMON Y GESTION ESC	MANDOS MEDIOS Y S	28,773	26,317	25,975	9	10	10		GUERRERO	258,961	263,171	259,750	781,882			
UA DE GUERRERO	SUBDIR DE ADMON Y GESTION ESC.	MANDOS MEDIOS Y S	28,498	28,342	27,866	8	7	7		GUERRERO	227,982	198,394	195,061	621,437			
UA DE GUERRERO	SUBDIR DE ADMON Y GESTION ESC.	MANDOS MEDIOS Y S	31,599	29,474	27,608	2	2	1		GUERRERO	63,197	58,947	27,608	149,752			
UA DE GUERRERO	SUBDIR DE ADMON Y GESTION ESC.	MANDOS MEDIOS Y S	34,041	36,025	33,940	5	5	5		GUERRERO	170,203	180,125	169,701	520,029			
UA DE GUERRERO	SUBDIR DE ADMON Y GESTION ESC..	MANDOS MEDIOS Y S	36,720	38,458	35,133	11	9	9		GUERRERO	403,920	346,119	316,199	1,066,237			
UA DE GUERRERO	SUBDIR DE ADMON Y GESTION ESC...	MANDOS MEDIOS Y S	40,541	38,326	37,826	1	1	1		GUERRERO	40,541	38,326	37,826	116,693			
UA DE GUERRERO	SUBDIR DE ADMON Y GESTION ESC...	MANDOS MEDIOS Y S	38,644	48,527	41,356	5	5	4		GUERRERO	193,219	242,636	165,425	601,281			
UA DE GUERRERO	SUBDIR DE ADMON Y GESTION ESC,	MANDOS MEDIOS Y S	53,184	60,196	43,850	1	1	1		GUERRERO	53,184	60,196	43,850	157,230			
UA DE GUERRERO	SUBDIR DE ADMON Y GESTION ESC.,	MANDOS MEDIOS Y S	57,838	69,968	45,698	1	1	1		GUERRERO	57,838	69,968	45,698	173,504			
UA DE GUERRERO	SUBDIR DE ADMON Y GESTION ESC.,	MANDOS MEDIOS Y S	78,431	80,480	68,095	1	1	1		GUERRERO	78,431	80,480	68,095	227,006			
UA DE GUERRERO	SUBDIR DE ADMON Y GESTION ESC.,,	MANDOS MEDIOS Y S	73,801	82,926	61,297	3	3	3		GUERRERO	221,404	248,777	183,890	654,071			
UA DE GUERRERO	SUBDIR DE ADMON Y GESTION ESC.,,	MANDOS MEDIOS Y S	88,229	101,052	72,309	3	3	3		GUERRERO	264,686	303,156	216,927	784,769			
UA DE GUERRERO	SUBDIR DE VINC Y PROYECTOS	MANDOS MEDIOS Y S	29,486	27,501	27,001	1	1	1		GUERRERO	29,486	27,501	27,001	83,989			
UA DE GUERRERO	SUBDIR DE VINC Y PROYECTOS	MANDOS MEDIOS Y S	29,693	27,820	27,320	4	4	4		GUERRERO	118,772	111,281	109,281	339,334			
UA DE GUERRERO	SUBDIR DE VINC Y PROYECTOS.	MANDOS MEDIOS Y S	44,573	41,309	40,809	1	1	1		GUERRERO	44,573	41,309	40,809	126,692			
UA DE GUERRERO	SUBDIR DE VINC Y PROYECTOS..	MANDOS MEDIOS Y S	46,400	54,009	37,897	1	1	1		GUERRERO	46,400	54,009	37,897	138,306			
UA DE GUERRERO	SUBDIR DE VINC Y PROYECTOS...	MANDOS MEDIOS Y S	46,071	43,416	42,916	1	1	1		GUERRERO	46,071	43,416	42,916	132,402			
UA DE GUERRERO	SUBDIR DE VINC Y PROYECTOS,	MANDOS MEDIOS Y S	30,454	0	0	1	0	0		GUERRERO	30,454	0	0	30,454			
UA DE GUERRERO	SUBDIR DE VINC Y PROYECTOS.,	MANDOS MEDIOS Y S	24,771	50,042	49,542	1	1	1		GUERRERO	24,771	50,042	49,542	124,356			
UA DE GUERRERO	SUBDIR DE VINC Y PROYECTOS.,	MANDOS MEDIOS Y S	53,158	60,065	59,694	3	3	3		GUERRERO	159,475	180,194	179,082	518,751			
UA DE GUERRERO	SUBDIR DE VINC Y PROYECTOS.,,	MANDOS MEDIOS Y S	53,190	65,755	41,484	1	1	1		GUERRERO	53,190	65,755	41,484	160,429			
UA DE GUERRERO	COORDINADOR DEL SIIA	MANDOS MEDIOS Y S	92,120	67,102	86,966	1	1	1		GUERRERO	92,120	67,102	86,966	246,188			
UA DE GUERRERO	RESPONSABLE TEC C	MANDOS MEDIOS Y S	39,348	36,626	36,126	2	2	2		GUERRERO	78,696	73,252	72,252	224,200			
UA DE GUERRERO	RESPONSABLE TEC E	MANDOS MEDIOS Y S	50,049	46,471	50,971	4	4	4		GUERRERO	200,197	185,883	203,883	589,964			
UA DE GUERRERO	RESPONSABLE TEC E	MANDOS MEDIOS Y S	35,676	32,789	32,289	1	1	1		GUERRERO	35,676	32,789	32,289	100,755			
UA DE GUERRERO	RESPONSABLE TEC SIIA	MANDOS MEDIOS Y S	78,015	57,208	67,863	3	3	3		GUERRERO	234,046	171,624	203,589	609,258			
UA DE GUERRERO	SUBCOORDINADOR GENERAL REGIONAL	MANDOS MEDIOS Y S	61,600	56,694	69,584	1	1	1		GUERRERO	61,600	56,694	69,584	187,878			
UA DE GUERRERO	SUBCOORDINADOR REGIONAL	MANDOS MEDIOS Y S	44,372	41,115	42,006	8	8	8		GUERRERO	354,973	328,921	336,052	1,019,946			
UA DE GUERRERO	SUBCOORDINADOR REGIONAL	MANDOS MEDIOS Y S	23,164	33,982	33,482	2	1	1		GUERRERO	46,328	33,982	33,482	113,791			
UA DE GUERRERO	SUB AUDITOR	MANDOS MEDIOS Y S	65,434	60,678	60,178	1	1	1		GUERRERO	65,434	60,678	60,178	186,291			
UA DE GUERRERO	SUBCONTADOR	MANDOS MEDIOS Y S	59,689	55,667	55,167	1	1	1		GUERRERO	59,689	55,667	55,167	170,524			
UA DE GUERRERO	ASISTENTE 1	CONFIANZA	5,522	4,573	4,949	5	6	6		GUERRERO	27,611	27,440	29,692	84,742			
UA DE GUERRERO	ASISTENTE 2	CONFIANZA	6,664	6,087	6,087	1	1	1		GUERRERO	6,664	6,087	6,087	18,838			
UA DE GUERRERO	ASISTENTE 3	CONFIANZA	7,258	6,624	6,710	1	1	1		GUERRERO	7,258	6,624	6,710	20,592			
UA DE GUERRERO	ASISTENTE 4	CONFIANZA	7,562	6,654	6,830	5	6	6		GUERRERO	37,811	39,924	40,981	118,716			
UA DE GUERRERO	ASISTENTE 4	CONFIANZA	8,496	8,205	7,705	6	4	4		GUERRERO	50,975	32,820	30,820	114,615			
UA DE GUERRERO	ASISTENTE 5	CONFIANZA	7,420	8,279	7,868	15	15	14		GUERRERO	111,306	124,190	110,146	345,642			
UA DE GUERRERO	ASISTENTE 5	CONFIANZA	8,686	8,434	7,934	2	2	2		GUERRERO	17,373	16,869	15,869	50,110			
UA DE GUERRERO	ASISTENTE 6	CONFIANZA	9,896	9,543	9,195	15	15	15		GUERRERO	148,446	143,148	137,929	429,523			
UA DE GUERRERO	ASISTENTE 6	CONFIANZA	10,737	9,540	9,749	7	8	8		GUERRERO	75,159	76,323	77,993	229,476			

RECURSOS FEDERALES QUE RECIBEN UNIVERSIDADES E INSTITUCIONES DE EDUCACIÓN MEDIA SUPERIOR Y SUPERIOR

Costo de la plantilla de personal

En términos del artículo 36, fracción II del Decreto de Presupuesto de Egresos de la Federación para el Ejercicio Fiscal 2021

La información presentada es acumulada al periodo que se reporta

Periodo de abril-junio / 2021

Fracción II										SEGUNDO TRIMESTRE 2021				
Universidad / Institución	Estructura de la Plantilla (Desagregada)									Costo total de la plantilla (Pesos)				
	Categoría	Tipo de personal	Costo unitario bruto (pesos)			Número de plazas			Responsabilidad laboral	Ubicación	Abril	Mayo	Junio	Acumulado abril a jun.
			Abril	Mayo	Junio	Abril	Mayo	Junio						
U. A. de Guerrero														
UA DE GUERRERO	ASISTENTE 7	CONFIANZA	10,590	10,971	10,609	4	6	6		GUERRERO	42,362	65,826	63,655	171,842
UA DE GUERRERO	ASISTENTE 7	CONFIANZA	11,488	10,744	10,494	2	2	2		GUERRERO	22,976	21,488	20,988	65,452
UA DE GUERRERO	ASISTENTE 8	CONFIANZA	10,008	9,797	9,180	72	70	74		GUERRERO	720,540	685,783	679,343	2,085,666
UA DE GUERRERO	ASISTENTE 8	CONFIANZA	11,258	10,592	10,039	39	38	38		GUERRERO	439,064	402,486	381,484	1,223,033
UA DE GUERRERO	ASISTENTE 9	CONFIANZA	11,267	10,234	11,074	13	12	13		GUERRERO	146,477	122,811	143,965	413,252
UA DE GUERRERO	ASISTENTE 9	CONFIANZA	11,455	9,325	10,520	3	4	4		GUERRERO	34,364	37,298	42,080	113,742
UA DE GUERRERO	ASISTENTE 10	CONFIANZA	16,772	15,037	15,008	88	87	89		GUERRERO	1,475,928	1,308,180	1,335,756	4,119,863
UA DE GUERRERO	ASISTENTE 10	CONFIANZA	18,600	17,367	17,309	42	45	46		GUERRERO	781,193	781,527	796,214	2,358,934
UA DE GUERRERO	JUBILADO ISSSPEG ADMVO	OTROS	4,991	4,678	4,678	35	34	34		GUERRERO	174,669	159,064	159,064	492,796
UA DE GUERRERO	JUBILADO ISSSPEG ADMVO	OTROS	6,223	5,669	5,669	12	12	12		GUERRERO	74,678	68,030	68,030	210,738
UA DE GUERRERO	JUBILADO ISSSPEG ACAD	OTROS	10,807	9,844	9,844	4	4	4		GUERRERO	43,229	39,377	39,377	121,983
UA DE GUERRERO	JUBILADO ISSSPEG ACAD	OTROS	11,986	10,918	10,918	3	3	3		GUERRERO	35,958	32,754	32,754	101,465
UA DE GUERRERO	PENS SEG ORFANDAD ADMVO	OTROS	4,666	3,720	3,720	9	8	8		GUERRERO	41,992	29,760	29,760	101,511
UA DE GUERRERO	PENS SEG ORFANDAD ADMVO	OTROS	7,473	6,802	6,802	1	1	1		GUERRERO	7,473	6,802	6,802	21,076
UA DE GUERRERO	PENS SEG ORFANDAD ACAD	OTROS	12,158	12,821	12,821	7	6	6		GUERRERO	85,105	76,928	76,928	238,961
UA DE GUERRERO	PENS SEG ORFANDAD ACAD	OTROS	13,833	12,442	12,442	6	6	6		GUERRERO	82,999	74,653	74,653	232,304
UA DE GUERRERO	PENS SEG ORFANDAD POR HRS	OTROS	7,115	6,478	6,478	1	1	1		GUERRERO	7,115	6,478	6,478	20,071
UA DE GUERRERO	PENS SEG ORFANDAD DIRECTIVO	OTROS	11,281	10,268	10,268	1	1	1		GUERRERO	11,281	10,268	10,268	31,816
UA DE GUERRERO	BECA HIJO ADMINISTRATIVO	OTROS	4,811	3,934	3,862	41	39	39		GUERRERO	197,235	153,413	150,628	501,276
UA DE GUERRERO	BECA HIJO ADMINISTRATIVO	OTROS	5,719	4,770	4,770	21	20	20		GUERRERO	120,096	95,398	95,398	310,891
UA DE GUERRERO	BECA HIJO ACADEMICO	OTROS	6,537	7,307	6,663	54	54	54		GUERRERO	353,018	394,568	359,784	1,107,370
UA DE GUERRERO	BECA HIJO ACADEMICO	OTROS	7,276	8,159	7,649	44	41	41		GUERRERO	320,131	334,503	313,617	968,252
UA DE GUERRERO	AYUDA HIJO CAPACIDADES DIF ACAD	OTROS	5,893	5,601	5,432	17	16	16		GUERRERO	100,186	89,609	86,909	276,704
UA DE GUERRERO	AYUDA HIJO CAPACIDADES DIF ACAD	OTROS	8,159	7,427	7,427	11	11	11		GUERRERO	89,750	81,692	81,692	253,134
UA DE GUERRERO	AYUDA HIJO CAPACIDADES DIF ADMVO	OTROS	3,022	2,948	5,041	11	10	12		GUERRERO	33,239	29,480	60,493	123,213
UA DE GUERRERO	AYUDA HIJO CAPACIDADES DIF ADMVO	OTROS	5,251	4,791	4,791	9	9	9		GUERRERO	47,259	43,118	43,118	133,494
UA DE GUERRERO	BECA TALENTO DEPORTIVO N2	OTROS	400	0	0	2	0	0		GUERRERO	800	0	0	800
UA DE GUERRERO	BECA TALENTO DEPORTIVO N3	OTROS	600	0	0	2	0	0		GUERRERO	1,200	0	0	1,200
											171,431,986.06	165,848,792.22	150,471,501.25	487,752,279.53
											2do. TRIMESTRE DE ABRIL A JUNIO DE 2021 (MILES PESOS)			487,752.28
											ACUMULADO A JUNIO 2021			972,993.35

DESTINO DE LOS RECURSOS FEDERALES QUE RECIBEN UNIVERSIDADES E INSTITUCIONES DE EDUCACIÓN MEDIA SUPERIOR Y SUPERIOR

En términos del artículo 36, fracción III, del Decreto de Presupuesto de Egresos de la Federación para el Ejercicio Fiscal 2021

Desglose del gasto corriente de operación

La información presentada es acumulada al periodo que se reporta

Abril- junio 2021

Fracción III										SEGUNDO TRIMESTRE 2021			
Universidad / Institución	Programa	Materiales y Suministros			Servicios Generales			Otros			ACUMULADO A JUNIO 2021		
		Abril	Mayo	Junio	Abril	Mayo	Junio	Abril	Mayo	Junio	Enero-Abril	Enero-Mayo	Enero-Junio
U · A · d e G u e r r e r o	SUBSIDIOS FEDERALES PARA ORGANISMOS DESCENTRALIZADOS ESTATALES U006	0.00	0.00	0.00	1,293.66	1,586.49	1,420.76	2.00	0.00	0.00	3,987.45	5,573.94	6,994.70
	CARRERA DOCENTE U040	0.00	0.00	0.00	0.00	0.00	0.00	0.00	0.00	0.00	0.00	0.00	0.00
	APOYOS A CENTROS Y ORGANIZACIONES DE EDUCACIÓN U080	0.00	0.00	0.00	0.00	0.00	0.00	0.00	0.00	0.00	0.00	0.00	0.00
	PROGRAMA PARA EL DESARROLLO PROFESIONAL DOCENTE (PRODEP) S247	0.00	0.00	0.00	0.00	0.00	0.00	0.00	0.00	0.00	0.00	0.00	0.00
	PROGRAMA FORTALECIMIENTO A LA EXCELENCIA EDUCATIVA (PROFEXCE) S300	0.00	0.00	0.00	0.00	0.00	0.00	0.00	0.00	0.00	0.00	0.00	0.00
	AAA	0.00	0.00	0.00	0.00	0.00	0.00	0.00	0.00	0.00	0.00	0.00	0.00
BBB	0.00	0.00	0.00	0.00	0.00	0.00	0.00	0.00	0.00	0.00	0.00	0.00	
SUMA DEL MES		0.00	0.00	0.00	1,293.66	1,586.49	1,420.76	2.00	0.00	0.00	3,987.45	5,573.94	6,994.70
SUMAS ACUMULADAS		0.00	0.00	0.00	1,293.66	2,880.15	4,300.90	4,302.90	4,302.90	4,302.90	1,295.66	2,882.15	4,302.90
ACUMULADO DEL TRIMESTRE				0.00			4,300.90			2.00			4,302.90



U. A. de Guerrero

al 30 de junio de 2021

(Miles de pesos)

ESTADO DE ACTIVIDADES

INGRESOS	JUNIO		ACUMULADO	
			ENE. A JUN. 2021	
RECURSOS FEDERALES	704,939.50	100.00%	1,170,655.00	100.00%
TOTAL DE INGRESOS FEDERALES	704,939.50	100.00%	1,170,655.00	100.00%
EGRESOS				
PLANTILLA	487,752.28	99.13%	972,993.35	0.00%
MATERIALES SUMINISTROS	0.00	0.00%	0.00	0.00%
GASTOS GENERALES	4,300.90	0.87%	6,962.70	0.00%
OTROS	2.00	0.00%	32.00	0.00%
TOTAL DE EGRESOS FEDERALES	492,055.18	100.00%	979,988.05	0.00%
UTILIDAD O PERDIDA	212,884.32	30.20%	190,666.95	16.29%

UNIVERSIDAD AUTÓNOMA DE GUERRERO
UAGro
Tesorería General
Administración 2017 - 2021

M.A. LETICIA JIMENEZ ZAMORA
TESORERA GENERAL

NOTA:

La información presentada en este formato, no exime la entrega del informe financiero trimestral

UNIVERSIDAD AUTÓNOMA DE GUERRERO
Universidad con Incidencia Social
DR. JOSE ALFREDO ROMERO OLEA
RECTOR



UAGro



Notas al Estado de Actividades

De abril a junio de 2021

Respecto a los Egresos:

En el rubro de **Plantilla** que se presenta de acuerdo a las características del formato existe una variación con el Estado de Actividades emitido por nuestro Sistema de Contabilidad Gubernamental por el periodo que se reporta, ya que en el rubro denominado Servicios Personales que establece el Clasificador por Objeto del Gasto emitido por el Consejo Nacional de Armonización Contable (CONAC) incluye el costo de la nómina, así como, partidas contables ligadas a las prestaciones contractuales con los trabajadores.

**Universidad Autónoma de Guerrero**

Estado de Actividades

Del 01 de Abril al 30 de Junio de 2021

Concepto	2021
INGRESOS Y OTROS BENEFICIOS	
Ingresos de la Gestion	2,188
Impuestos	0
Cuotas y Aportaciones de Seguridad Social	0
Contribuciones de Mejoras	0
Derechos	0
Productos	2,188
Aprovechamiento	0
Ingresos por Venta de Bienes y Prestación de Servicios	0
Participaciones, Aportaciones, Convenios, Incentivos Derivados de la Colaboración Fiscal, Fondos Distintos de Aportaciones, Transferencias, Asignaciones, Subsidios y Subvenciones, y Pensiones y Jubilaciones	704,939,500
Participaciones, Aportaciones, Convenios, Incentivos Derivados de la Colaboración Fiscal y Fondos Distintos de Aportaciones	0
Transferencias, Asignaciones, Subsidios y Subvenciones, y Pensiones y Jubilaciones	704,939,500
Otros Ingresos y Beneficios	0
Ingresos Financieros	0
Incremento por Variación de Inventarios	0
Disminución del Exceso de Estimaciones por Pérdida o Deterioro u Obsolescencia	0
Disminución del Exceso de Provisiones	0
Otros Ingresos y Beneficios Varios	0
Total de Ingresos y Otros Beneficios	704,941,688
GASTOS Y OTRAS PERDIDAS	
Gastos de Funcionamiento	548,236,434
Servicios Personales	543,935,529
Materiales y Suministros	0
Servicios Generales	4,300,905
Transferencias, Asignaciones, Subsidios y Otras Ayudas	2,000
Transferencias Internas y Asignaciones Sector Publico	0
Transferencias al Resto del Sector Publico	0
Subsidios y Subvenciones	0
Ayudas Sociales	2,000
Pensiones y Jubilaciones	0
Transferencias a Fideicomisos, Mandatos y Contratos Análogos	0
Transferencias a la Seguridad Social	0
Donativos	0
Transferencias al Exterior	0
Participaciones y Aportaciones	0
Participaciones	0
Aportaciones	0
Convenios	0
Intereses, Comisiones y Otros Gastos Deuda Publica	0
Intereses de la Deuda Pública	0
Comisiones de la Deuda Pública	0
Gastos de la Deuda Pública	0
Costo por Coberturas	0
Apoyos Financieros	0
Otros Gastos y Perdidas Extraordinarias	0
Estimaciones, Depreciaciones, Deterioros, Obsolescencia y Amortizaciones	0
Provisiones	0
Disminución de Inventarios	0
Aumento por Insuficiencia de Estimaciones por Pérdida o Deterioro y Obsolescencia	0
Aumento por Insuficiencia de Provisiones	0
Otros Gastos	0
Inversión Pública	0
Inversión Pública no Capitalizable	0
Total de Gastos y Otras Pérdidas	548,238,434
Resultado del Ejercicio (Ahorro/Desahorro)	156,703,255

*Bajo protesta de decir verdad declaramos que los Estados Financieros y sus notas son razonablemente correctos y son responsabilidad del emisor.

UNIVERSIDAD AUTÓNOMA DE GUERRERO

UAGro
Tesorería General
Administración 2017-2021

M.A. Leticia Jiménez Zamora
Tesorera General



UAGro
H. Consejo Universitario
Contraloría General
Dr. Javier Anaya Manzanares

Universidad de calidad con compromiso social
RECTORIA
Dr. José Alfredo Romero Olea
Rector



Universidad Autónoma de Guerrero

Estado de Situación Financiera
Del 01 de Abril al 30 de Junio de 2021

ACTIVO	2021	2020	PASIVO	2021	2020
Activo Circulante			Pasivo Circulante		
Efectivo y Equivalentes	169,108,121	0	Cuentas por Pagar a Corto Plazo	12,656,743	0
Derechos a Recibir Efectivo o Equivalentes	251,876	0	Documentos por Pagar A Corto Plazo	0	0
Derechos A Recibir Bienes o Servicios	0	0	Porción a Corto Plazo de la Deuda Pública a Largo Plazo	0	0
Inventarios	0	0	Títulos y Valores A Corto Plazo	0	0
Almacenes	0	0	Pasivos Diferidos A Corto Plazo	0	0
Estimación por Pérdida o Deterioro de Activos Circulantes	0	0	Fondos y Bienes de Terceros en Garantía y/o Administración a Corto Plazo	0	0
Otros Activos Circulantes	0	0	Provisiones a Corto Plazo	0	0
			Otros Pasivos a Corto Plazo	0	0
Total de Activos Circulantes	169,359,998	0	Total de Pasivos Circulantes	12,656,743	0
Activo No Circulante			Pasivo No circulante		
Inversiones Financieras a Largo Plazo	0	0	Cuentas por Pagar a Largo Plazo	0	0
Derechos a Recibir Efectivo o Equivalente a Largo Plazo	0	0	Documentos por Pagar a Largo Plazo	0	0
Bienes Inmuebles, Infraestructura y Construcciones en Procesos	0	0	Deuda Pública a Largo Plazo	0	0
Bienes Muebles	0	0	Pasivos Diferidos a Largo Plazo	0	0
Activos Intangibles	0	0	Fondos y Bienes de Terceros en Garantía y/o en Administración a Largo Plazo	0	0
Depreciación, Deterioro y Amortización Acumuladas de Bienes	0	0	Provisiones a Largo Plazo	0	0
Activos Diferidos	0	0			
Estimación por Pérdida o Deterioro de Activos no Circulantes	0	0	Total de Pasivos No circulantes	0	0
Otros Activos no Circulantes	0	0			
Total de Activos no Circulantes	0	0	Total del Pasivo	12,656,743	0
Total del Activo	169,359,998	0	0 HACIENDA PÚBLICA/PATRIMONIO		
			Hacienda Pública/Patrimonio Contribuido		
			Aportaciones	0	0
			Donaciones de Capital	0	0
			Actualización de la Hacienda Pública/Patrimonio	0	0
			Hacienda Pública/Patrimonio Generado		
			Resultados del Ejercicio (Ahorro/Desahorro)	156,703,255	0
			Resultados de Ejercicios Anteriores	0	0
			Revalúos	0	0
			Reservas	0	0
			Rectificaciones de Resultados de Ejercicios Anteriores	0	0
			Exceso o Insuficiencia en la Actualización de la Hacienda Pública/Patrimonio		
			Resultado por Posición Monetaria	0	0
			Resultado por Tenencia de Activos no Monetarios	0	0
			Total Hacienda Pública/Patrimonio	156,703,255	0
			Total del Pasivo y Hacienda Pública/Patrimonio	169,359,998	0

*Bajo protesta de decir verdad declaramos que los Estados Financieros y sus Notas son razonablemente correctos y responsabilidad del emisor.

UNIVERSIDAD AUTÓNOMA DE GUERRERO



UAGro
Tesorería General

Administración 2017-2021

M.A. Leticia Jiménez Zamora
Tesorera General



UAGro
H. Consejo Universitario
Contraloría General
Dr. Javier Anaya Manzanares



Dr. José Alfredo Romero Olea
Rector



Asociación Mexicana de Órganos de Control y Vigilancia en Instituciones de Educación Superior, A. C.

DR. JAVIER SALDAÑA ALMAZAN
RECTOR DE LA UNIVERSIDAD AUTONOMA DE GUERRERO
P R E S E N T E:

Con base en las disposiciones del Presupuesto de Egresos de la Federación para el Ejercicio Fiscal 2020; las consideraciones en relación a la matrícula emitidas por la SEP y su solicitud para que la AMOCVIES, A.C. auditara el Segundo informe semestral de matrícula y su variación con respecto al año anterior, la Universidad Autónoma de Yucatán fue designada como Auditor Externo AMOCVIES, A.C. para efectuar la auditoría a la matrícula de la Universidad Autónoma de Guerrero.

OBJETIVO

Verificar la confiabilidad de los datos reportados en el informe de matrícula del Segundo semestre en cumplimiento de las disposiciones que aplican del artículo 37, fracción III, del Presupuesto de Egresos de la Federación para el ejercicio fiscal 2020.

ALCANCES

Recibida la información de la matrícula conforme a las indicaciones y formatos determinados por la SEP, cuyo contenido es responsabilidad de la Dirección de Administración Escolar de la Universidad Autónoma de Guerrero, se analizó de la siguiente manera.

- I. Se revisó el cálculo de la muestra de los expedientes escolares de alumnos con base en la fórmula proporcionada por AMOCVIES, A.C., la estratificación se realizó por programa educativo. El total de matrícula de la Universidad reportado en el informe DGESU-SEP es de 88,842 alumnos y la muestra que se revisó es de 96 expedientes escolares.
- II. La auditoría consistió en la confrontación de la evidencia que soporta las cifras de la matrícula reportadas en el Segundo informe semestral de matrícula con base en el esquema determinado por la AMOCVIES, A.C., comprometiéndose a presentar los resultados de dicha auditoría externa con todo profesionalismo, imparcialidad y objetividad.



RESULTADOS

1. Soporte de aspirantes a la Institución.

Los programas educativos de la Institución cuentan con soporte documental electrónico de los aspirantes registrados en el *Informe DGESU-SEP*.

2. Análisis de duplicidad de alumnos registrados en la base de datos.

De un total de 88,842 alumnos registrados en la base de datos, el 99.99% no presenta duplicidad, sin embargo, se encontraron 7 duplicados mismos que si están reflejados en el informe DGESU-SEP.

Recomendación.

La duplicidad de los alumnos se generó por tres motivos: dos casos por no realizarse la baja administrativa, tres casos fueron registrados dos veces debido a que sus CURP fueron modificadas y por lo tanto el sistema permitió el registro y los dos casos restantes se debieron a que las Unidades Académicas efectuaron indebidamente el registro adicional. Los siete duplicados corresponden tres a nivel medio super -bachillerato y cuatro al nivel licenciatura.

Se recomienda mayor cuidado en el registro de los alumnos.

3. Concordancia entre las cifras del *Informe DGESU-SEP* y la base de datos de Servicios Escolares.

Se encontró un 100% de concordancia entre las cifras de matrícula reportada en el Informe DGESU-SEP (aspirantes, nuevo ingreso, reingreso y matrícula total) con la base de datos de la matrícula de la Dirección de Administración Escolar.

4. Concordancia entre las cifras del *Informe DGESU-SEP* y la *Estadística 911*.

Se encontró un 95.43% de concordancia entre las cifras de matrícula reportada en el Informe DGESU-SEP (aspirantes, nuevo ingreso, reingreso y matrícula total) con la estadística 911.

Recomendación.

Se encontró una diferencia de 4,840 aspirantes de menos en el Informe DGESU-SEP con respecto a la Estadística 911, que corresponden a los niveles de bachillerato y posgrado.

Se recomienda tener mayor cuidado en el llenado del Informe DGESU-SEP a fin de que queden debidamente reflejados en dicho informe todos los aspirantes.



Asociación Mexicana de Órganos de Control y Vigilancia en Instituciones de Educación Superior, A. C.

5. Revisión de expedientes escolares de alumnos registrados.

Los expedientes escolares de los alumnos de la muestra revisada cuentan con el 99.40% de los documentos señalados en la normativa correspondiente.

Recomendación.

Solicitar los documentos faltantes en los niveles de bachillerato y licenciatura a fin de contar con los expedientes debidamente integrados.

6. Resumen de matrícula.

Resumen de matrícula reportada con base en el informe DGESEU-SEP y fecha de corte al 30 de septiembre de 2020.

Nivel	Matrícula de nuevo ingreso	Matrícula de reingreso	Total
Media Superior	18,949	34,425	53,374
TSU/PA	5	10	15
Licenciatura	7,717	26,795	34,512
Especialidad	73	72	145
Maestría	234	478	712
Doctorado	4	80	84
Total	26,982	61,860	88,842

7. Variación de la matrícula.

Se encontró que la variación entre los indicadores de matrícula de la Universidad Autónoma de Guerrero, a la fecha de corte con respecto al año anterior (30 de septiembre 2020/30 de septiembre 2019) es por la cantidad de -182 alumnos, como se muestra en el cuadro siguiente:

Nivel	Matrícula total actual de acuerdo al informe DGESEU-SEP de (30-09-20)	Matrícula total del año pasado de acuerdo al Informe de auditoría externa de (30-09-19)	Variación
Media Superior	53,374	53,442	-68
TSU/PA	15	25	-10
Licenciatura	34,512	34,669	-157
Especialidad	145	149	-4
Maestría	712	648	64
Doctorado	84	91	-7
Total	88,842	89,024	-182

Porcentaje de variación global de la matrícula: -0.21%



Asociación Mexicana de Órganos de Control y Vigilancia en Instituciones de Educación Superior, A. C.


CONCLUSIÓN

De acuerdo al objetivo de auditoría, se desprende que la información emitida por la por la Universidad Autónoma de Guerrero es razonablemente confiable, determinando un 98.70% de concordancia entre los datos contenidos en el Segundo informe semestral de matrícula 2020 en consideración al Artículo 37, fracción III, del Presupuesto de Egresos de la Federación 2020 y las evidencias presentadas por la Institución.


La auditoría a la matrícula de la Universidad Autónoma de Guerrero, se llevó a cabo de conformidad con las Normas de Auditoría para Atestiguar. Dichas normas exigen que cumplamos con los requisitos de ética, así como que planifiquemos y ejecutemos la auditoría con el fin de obtener una seguridad razonable sobre la información que se reportará a la SEP.

Chilpancingo, Guerrero, a 29 de enero de 2021.

ATENTAMENTE


Dr. Héctor Granados Rodríguez
Presidente del Consejo Directivo de la
AMOCVIES, A. C.




MF. Jorge H. Basulto Triay
Auditor Interno de la
Universidad Autónoma de Yucatán

Informe Semestral Específico sobre la Ampliación de la Matrícula (Variación)

Segundo Informe Semestral 2020

Nivel	Matrícula total actual de acuerdo al informe DGESU-SEP de fecha 30 de septiembre de 2020	Matrícula total del año pasado de acuerdo al Informe de Auditoría Externa de fecha 30 de septiembre de 2019	Variación
Media Superior	53,374	53,442	-68
TSU/PA	15	25	-10
Licenciatura	34,512	34,669	-157
Especialidad	145	149	-4
Maestría	712	648	64
Doctorado	84	91	-7
Total	88,842	89,024	-182

Porcentaje de variación global de la matrícula: **-0.21%**

La variación de la matrícula fue por causa originadas por la situación de pandemia que actualmente sufre el país.

Chilpancingo de los Bravo, Guerrero, a 26 de enero de 2021.

**UNIVERSIDAD AUTÓNOMA DE GUERRERO**
DIRECCIÓN ESCOLAR
DR. Jaime Kahan Hernández
Director de Administración Escolar

**Lic. José Guadalupe Arizmendi Juárez**
Jefe del Depto. de Información Escolar


Resumen de matrícula con fecha de corte al 30 de septiembre de 2020

Nivel	Matrícula de nuevo ingreso	Matrícula de reingreso	Total
Media Superior	18,949	34,425	53,374
TSU/PA	5	10	15
Licenciatura	7,717	26,795	34,512
Especialidad	73	72	145
Maestría	234	478	712
Doctorado	4	80	84
Total	26,982	61,860	88,842

Chilpancingo de los Bravo, Guerrero, a 26 de enero de 2021.

Universidad de calidad con inclusión social
UNIVERSIDAD AUTÓNOMA DE GUERRERO
DIRECCIÓN ESCOLAR
DR. Jaime Kahan Hernández
Director de Administración Escolar

Lic. José Guadalupe Arizmendi Juárez
Jefe del Depto. de Información Escolar



INFORME DE MATRICULA

NOMBRE DE LA INSTITUCIÓN: UNIVERSIDAD AUTÓNOMA DE GUERRERO

Informe Reportado del Semestre:	
1°	2°
04-sep-20	12-feb-21

Informe Trimestral Reportado			
1°	2°	3°	4°
15-abr-20	15-jul-20	15-oct-20	15-ene-21

FECHA DE CAPTURA: 30.Septiembre.2020

MODALIDAD: ESCOLARIZADA

NOMBRE DEL CAMPUS: CHILPANCINGO	NIVEL	ESCUELA / FACULTAD / CENTRO / DES	MUNICIPIO	MATRÍCULA											
				ASPIRANTES			NUEVO INGRESO			REINGRESO			MATRÍCULA TOTAL		
				H	M	Total	H	M	Total	H	M	Total	H	M	Total
	MEDIA SUPERIOR			48	104	152	24	75	99	40	151	191	64	226	290
	TÉCNICO EN ENFERMERIA CON BACHILLERATO EN CIENCIAS DE LA SALUD 2001	UNIDAD ACADEMICA DE ENFERMERIA NO. 1	CHILPANCINGO	115	156	271	62	119	181	98	260	358	160	379	539
	TÉCNICO EN ENFERMERIA CON BACHILLERATO EN CIENCIAS DE LA SALUD 2001	UNIDAD ACADEMICA DE ENFERMERIA NO. 2	ACAPULCO	576	600	1176	551	573	1,124	920	989	1,909	1,471	1,562	3,033
	BACHILLERATO UNIVERSITARIO 2008	PREPARATORIA NO. 1	CHILPANCINGO	250	315	565	240	307	547	352	527	879	592	834	1,426
	BACHILLERATO UNIVERSITARIO 2008	PREPARATORIA NO. 2	TEOLOAPAN	118	154	272	107	147	254	205	270	475	312	417	729
	BACHILLERATO UNIVERSITARIO 2008	PREPARATORIA NO. 3	CHILPANCINGO	280	294	574	248	241	489	327	455	782	575	696	1,271
	BACHILLERATO UNIVERSITARIO 2008	PREPARATORIA NO. 4	TAXCO DE ALARCON	201	263	464	199	261	460	347	464	811	546	725	1,271
	BACHILLERATO UNIVERSITARIO 2008	PREPARATORIA NO. 5	OMETEPEC	255	244	499	250	234	484	389	393	782	639	627	1,266
	BACHILLERATO UNIVERSITARIO 2008	PREPARATORIA NO. 6	TECPAN DE GALEANA	368	483	851	352	452	804	676	893	1,569	1,028	1,345	2,373
	BACHILLERATO UNIVERSITARIO 2008	PREPARATORIA NO. 7	ACAPULCO	197	211	408	192	208	400	367	439	806	559	647	1,206
	BACHILLERATO UNIVERSITARIO 2008	PREPARATORIA NO. 8	CD. ALTAMIRANO	363	417	780	341	395	736	559	741	1,300	900	1,136	2,036
	BACHILLERATO UNIVERSITARIO 2008	PREPARATORIA NO. 9	CHILPANCINGO	281	331	612	221	275	497	459	508	967	681	783	1,464
	BACHILLERATO UNIVERSITARIO 2008	PREPARATORIA NO. 10	IGUALA	249	299	548	226	273	501	369	408	777	597	681	1,278
	BACHILLERATO UNIVERSITARIO 2008	PREPARATORIA NO. 11	TLAPA DE COMONFORT	131	131	263	129	126	255	212	227	439	341	353	694
	BACHILLERATO UNIVERSITARIO 2008	PREPARATORIA NO. 12	TIERRA COLORADA	190	248	438	157	213	370	265	366	631	422	579	1,001
	BACHILLERATO UNIVERSITARIO 2008	PREPARATORIA NO. 13	ZIHUATANEJO	82	123	205	82	117	199	166	216	382	248	333	581
	BACHILLERATO UNIVERSITARIO 2008	PREPARATORIA NO. 14	SAN LUIS ACATLAN	113	134	247	105	127	232	214	257	471	319	384	703
	BACHILLERATO UNIVERSITARIO 2008	PREPARATORIA NO. 15	TECOANAPA	185	213	398	181	202	383	364	370	734	545	572	1,117
	BACHILLERATO UNIVERSITARIO 2008	PREPARATORIA NO. 16	COYUCA DE BENITEZ	117	153	270	93	125	218	264	279	543	397	404	751
	BACHILLERATO UNIVERSITARIO 2008	PREPARATORIA NO. 17	ACAPULCO	112	104	216	101	101	202	190	213	403	291	314	605
	BACHILLERATO UNIVERSITARIO 2008	PREPARATORIA NO. 18	TLAPEHUALA	50	56	106	40	51	91	77	71	150	117	124	241
	BACHILLERATO UNIVERSITARIO 2008	PREPARATORIA NO. 19	APAXTLA DE CASTREJON	123	150	273	108	125	233	197	230	427	305	355	660
	BACHILLERATO UNIVERSITARIO 2008	PREPARATORIA NO. 20	ARCELIA	103	135	238	103	130	233	184	260	444	287	390	677
	BACHILLERATO UNIVERSITARIO 2008	PREPARATORIA NO. 21	SAN MARCOS	217	201	418	210	196	406	358	355	713	568	551	1,119
	BACHILLERATO UNIVERSITARIO 2008	PREPARATORIA NO. 22	ATOYAC DE ALVAREZ	111	164	275	147	157	304	225	283	508	372	440	812
	BACHILLERATO UNIVERSITARIO 2008	PREPARATORIA NO. 23	SAN JERONIMO	26	39	75	15	32	47	50	47	97	65	79	144
	BACHILLERATO UNIVERSITARIO 2008	PREPARATORIA NO. 24	BUENAVISTA DE CUELLAR	61	101	162	59	101	160	101	151	252	160	252	412
	BACHILLERATO UNIVERSITARIO 2008	PREPARATORIA NO. 25	RETALAN	136	211	347	129	194	323	295	325	620	424	519	943
	BACHILLERATO UNIVERSITARIO 2008	PREPARATORIA NO. 26	CHILPANCINGO	323	372	695	299	356	655	484	625	1,099	783	981	1,764
	BACHILLERATO UNIVERSITARIO 2008	PREPARATORIA NO. 27	ACAPULCO	37	44	81	35	42	77	52	98	150	87	140	227
	BACHILLERATO UNIVERSITARIO 2008	PREPARATORIA NO. 28	COYUCA	109	163	272	78	139	217	177	248	425	255	287	542
	BACHILLERATO UNIVERSITARIO 2008	PREPARATORIA NO. 29	TIXTLA	46	48	94	46	48	94	83	90	173	129	138	267
	BACHILLERATO UNIVERSITARIO 2008	PREPARATORIA NO. 30	CUAJINICULAPA	37	58	95	36	51	87	73	92	165	109	143	252
	BACHILLERATO UNIVERSITARIO 2008	PREPARATORIA NO. 31	HUAMUXTITLAN	202	247	449	133	154	287	186	244	430	319	398	717
	BACHILLERATO UNIVERSITARIO 2008	PREPARATORIA NO. 32	IGUALA	150	182	332	133	178	311	236	316	552	369	494	863
	BACHILLERATO UNIVERSITARIO 2008	PREPARATORIA NO. 33	CHILPANCINGO	100	108	208	113	107	220	188	240	428	301	347	648
	BACHILLERATO UNIVERSITARIO 2008	PREPARATORIA NO. 34	MARQUELIA	58	58	116	56	57	113	98	106	204	154	163	317
	BACHILLERATO UNIVERSITARIO 2008	PREPARATORIA NO. 35	SAN LUIS SAN PEDRO	106	164	270	99	160	259	192	221	413	291	381	672
	BACHILLERATO UNIVERSITARIO 2008	PREPARATORIA NO. 36	ZUMPANGO DEL RIO	48	40	88	48	37	85	71	87	158	119	124	248
	BACHILLERATO UNIVERSITARIO 2008	PREPARATORIA NO. 37	ZUMPMANGO DEL RIO	82	88	170	80	86	166	127	183	310	207	269	476
	BACHILLERATO UNIVERSITARIO 2008	PREPARATORIA NO. 38	OLINALA	113	102	215	107	94	201	212	190	402	319	284	476
	BACHILLERATO UNIVERSITARIO 2008	PREPARATORIA NO. 39	AJUICHTLAN	112	154	266	107	148	255	231	245	476	338	393	731
	BACHILLERATO UNIVERSITARIO 2008	PREPARATORIA NO. 40	CRUZ GRANDE	39	43	82	37	40	77	70	78	148	107	118	225
	BACHILLERATO UNIVERSITARIO 2008	PREPARATORIA NO. 41	AZOYU	51	45	96	41	42	83	91	80	171	132	122	254
	BACHILLERATO UNIVERSITARIO 2008	PREPARATORIA NO. 42	LA UNION	85	62	147	79	58	137	122	151	273	201	209	410
	BACHILLERATO UNIVERSITARIO 2008	PREPARATORIA NO. 43	LAS VIGAS	110	166	276	110	166	276	189	251	440	299	417	716
	BACHILLERATO UNIVERSITARIO 2008	PREPARATORIA NO. 44	AYUTLA DE LOS LIBRES	44	43	87	44	43	87	75	75	150	119	118	237
	BACHILLERATO UNIVERSITARIO 2008	PREPARATORIA NO. 45	EL PARAISO	71	106	177	55	77	132	156	162	318	211	239	450
	BACHILLERATO UNIVERSITARIO 2008	PREPARATORIA NO. 46	CHILPANCINGO	45	32	77	40	32	72	28	34	62	68	66	134
	BACHILLERATO UNIVERSITARIO 2008	PREPARATORIA NO. 47	TEXCA	0	0	0	20	14	34	37	26	63	57	40	97
	BACHILLERATO UNIVERSITARIO 2008	PREPARATORIA POPULAR INCORPORADA DE TLALCHAPA	TLALCHAPA	0	0	0	0	0	0	0	0	0	0	0	0
	BACHILLERATO UNIVERSITARIO 2008	PREPARATORIA POPULAR INCORPORADA GRAL. EMILIANO ZAPATA	LA SABANA MPIO. DE ACAPULCO	0	0	0	33	55	88	92	114	206	125	169	294
	BACHILLERATO UNIVERSITARIO 2008	PREPARATORIA POPULAR INCORPORADA JUSTO SIERRA	EL PERICON, MUNICIPIO DE TECOANAPA	0	0	0	31	33	64	68	64	132	99	97	196
	BACHILLERATO UNIVERSITARIO 2008	PREPARATORIA POPULAR INCORPORADA PRIMERO DE MARZO	AZOZUCA, MPIO. DE AYUTLA	0	0	0	26	26	52	55	49	104	81	75	156
	BACHILLERATO UNIVERSITARIO 2008	PREPARATORIA POPULAR INCORPORADA BENITO JUÁREZ	PARAJE MONTERO, MPIO. DE MALINALTEPEC	0	0	0	24	28	52	48	60	108	72	88	160
	BACHILLERATO UNIVERSITARIO 2008	PREPARATORIA POPULAR INCORPORADA MANUEL FCO. GALLARDO	PUEBLO HIDALGO, MPIO. DE SAN LUIS ACATLAN	0	0	0	50	53	103	100	93	193	150	146	296
	BACHILLERATO UNIVERSITARIO 2008	PREPARATORIA POPULAR INCORPORADA LAZARO CARDENAS DEL RIO	EL MEZON, MPIO DE AYUTLA	0	0	0	24	39	63	55	60	115	79	99	178
	BACHILLERATO UNIVERSITARIO 2008	PREPARATORIA POPULAR INCORPORADA OTHON SALAZAR RAMIREZ	KILOMETRO 30, MPIO. ACAPULCO	0	0	0	61	48	109	237	160	397	298	208	506
	BACHILLERATO UNIVERSITARIO 2008	PREPARATORIA POPULAR INCORPORADA ANTONIO ROJAS DE JESUS	SAN JOSE VISTA HERMOSA, MPIO. DE SAN LUIS ACATLAN	0	0	0	11	20	31	55	72	127	66	92	158
	BACHILLERATO UNIVERSITARIO 2008	PREPARATORIA POPULAR INCORPORADA ERNESTO CHE GUEVARA DE LA SERNA	TIERRA COLORADA, MPIO. DE MALINALTEPEC	0	0	0	13	20	33	34	29	63	47	49	96
	BACHILLERATO UNIVERSITARIO 2008	PREPARATORIA POPULAR INCORPORADA SANTA CRUZ DEL RINCÓN, MPIO.	MALINALTEPEC	0	0	0	28	28	56	61	71	132	89	99	188
	BACHILLERATO UNIVERSITARIO 2008	PREPARATORIA POPULAR INCORPORADA LUIS DONALDO COLOSIO MURRIETA	PASCALA DEL ORO, MPIO. DE SAN LUIS ACATLAN	0	0	0	20	10	30	49	48	97	69	58	127
	BACHILLERATO UNIVERSITARIO 2008	PREPARATORIA POPULAR INCORPORADA EMPERADOR CUAUHTEMOC	ATLIACA, MPIO. DE TIXTLA	0	0	0	39	46	85	110	132	242	149	178	327

BACHILLERATO UNIVERSITARIO 2008	PREPARATORIA POPULAR INCORPORADA COLOTLIPA	COLOTLIPA	0	0	0	50	57	107	97	105	202	147	162	305
BACHILLERATO UNIVERSITARIO 2008	PREPARATORIA POPULAR INCORPORADA DE CUETZALAPA	QUETZALAPA, MPIO. AZOYÚ	0	0	0	9	18	27	16	23	39	25	41	66
BACHILLERATO UNIVERSITARIO 2008	PREPARATORIA POPULAR INCORPORADA PROFR. LEOPOLDO TEJADA GUZMÁN	JUCHITÁN, MPIO. AZOYÚ	0	0	0	36	22	58	50	44	94	86	66	152
BACHILLERATO UNIVERSITARIO 2008	PREPARATORIA POPULAR INCORPORADA GRAL. JUAN DEL CARMEN	STA. MARIA, MPIO. OMETEPEC	0	0	0	28	32	60	83	52	135	111	84	195
BACHILLERATO UNIVERSITARIO 2008	PREPARATORIA POPULAR INCORPORADA JOSE VASCONCELOS	HUAJINTEPEC, MPIO. OMETEPEC	0	0	0	13	14	27	34	17	51	47	31	78
BACHILLERATO UNIVERSITARIO 2008	PREPARATORIA POPULAR INCORPORADA PROFR. ADAN GÓMEZ HESQUIJO	ACATEPEC, MPIO. OMETEPEC	0	0	0	14	28	42	62	64	126	76	92	168
BACHILLERATO UNIVERSITARIO 2008	PREPARATORIA POPULAR INCORPORADA COZOYOAPAN	COZOYOAPAN, MPIO. DE XOCHISTLAHUACA	0	0	0	49	51	100	110	127	237	159	178	337
BACHILLERATO UNIVERSITARIO 2008	PREPARATORIA POPULAR INCORPORADA DE TLACOACHISTLAHUACA	TLACOACHISTLAHUACA	0	0	0	39	55	94	71	107	178	110	162	272
BACHILLERATO UNIVERSITARIO 2008	PREPARATORIA POPULAR INCORPORADA PROFR. CARITINO MALDONADO PÉREZ	MALDONADO, MPIO. DE CUAJINICUILAPA	0	0	0	13	21	34	49	50	99	62	71	133
BACHILLERATO UNIVERSITARIO 2008	PREPARATORIA POPULAR INCORPORADA PAULO FREIRE	SAN JUAN DE LOS LLANOS, MPIO. DE IGUALAPA	0	0	0	32	32	64	63	83	146	95	115	210
BACHILLERATO UNIVERSITARIO 2008	PREPARATORIA POPULAR INCORPORADA ING. HEBERTO CASTILLO MARTINEZ	APETZUCA, MUNICIPIO DE ACATEPEC	0	0	0	12	16	28	57	40	97	69	56	125
BACHILLERATO UNIVERSITARIO 2008	PREPARATORIA POPULAR INCORPORADA SENTIMIENTOS DE LA NACIÓN	ILIATENCO MPIO. DE MALINALTEPEC	0	0	0	28	42	70	91	116	207	119	158	277
BACHILLERATO UNIVERSITARIO 2008	PREPARATORIA POPULAR INCORPORADA GRAL. VICENTE GUERRERO SALDAÑA	POCHOTILLO, MPIO. DE TECOANAPA	0	0	0	13	13	26	42	37	79	55	50	105
BACHILLERATO UNIVERSITARIO 2008	PREPARATORIA POPULAR INCORPORADA EL QUEMADO	EL QUEMADO, MPIO. DE ATOYAC DE ALVAREZ	0	0	0	10	14	24	37	17	54	47	31	78
BACHILLERATO UNIVERSITARIO 2008	PREPARATORIA POPULAR INCORPORADA RIO SANTIAGO	RIO SANTIAGO, MPIO. DE ATOYAC DE ALVAREZ	0	0	0	24	17	41	59	49	108	83	66	149
BACHILLERATO UNIVERSITARIO 2008	PREPARATORIA POPULAR INCORPORADA JOSE INOCENTE LUGO	SANTA ANA DEL AGUILA, MPIO. DE AJUCHITLÁN	0	0	0	20	24	44	35	36	71	55	60	115
BACHILLERATO UNIVERSITARIO 2008	PREPARATORIA POPULAR INCORPORADA JOSE REVUELTAS	COPALILLO, GUERRERO	0	0	0	32	32	64	73	86	159	105	118	223
BACHILLERATO UNIVERSITARIO 2008	PREPARATORIA POPULAR INCORPORADA MARIO ALTAMIRANO MANJARREZ	TLAXCALIXTLAHUACA, MPIO. DE SAN LUIS ACATLÁN	0	0	0	19	14	33	41	43	84	60	57	117
BACHILLERATO UNIVERSITARIO 2008	PREPARATORIA POPULAR INCORPORADA IGNACIO MANUEL ALTAMIRANO	EL TERRERO, MPIO. DE SAN MIGUEL TOTOLAPAN	0	0	0	8	15	23	30	27	57	38	42	80
BACHILLERATO UNIVERSITARIO 2008	PREPARATORIA POPULAR INCORPORADA VALLE LUZ	SAN MIGUEL TOTOLAPAN	0	0	0	18	20	38	31	31	62	49	51	100
BACHILLERATO UNIVERSITARIO 2008	PREPARATORIA POPULAR INCORPORADA TIERRA Y LIBERTAD	TIANQUIZOLCO, MPIO. DE CUETZALA DEL PROGRESO	0	0	0	5	6	11	17	15	32	22	21	43
BACHILLERATO UNIVERSITARIO 2008	PREPARATORIA POPULAR INCORPORADA DE BUENA VISTA	BUENA VISTA	0	0	0	12	29	41	48	58	106	60	87	147
BACHILLERATO UNIVERSITARIO 2008	PREPARATORIA POPULAR INCORPORADA 20 DE NOVIEMBRE	CHICHIHUALCO	0	0	0	35	40	75	40	80	120	75	120	195
BACHILLERATO UNIVERSITARIO 2008	PREPARATORIA POPULAR INCORPORADA GRAL. SABAS CRISPIN GALEANA CANTU	COLOMBIA DE GUADALUPE	0	0	0	24	19	43	53	36	89	77	55	132
BACHILLERATO UNIVERSITARIO 2008	PREPARATORIA POPULAR INCORPORADA MI PATRIA ES PRIMERO	AYOTOXTLA	0	0	0	25	15	40	55	59	114	80	74	154
BACHILLERATO UNIVERSITARIO 2008	PREPARATORIA POPULAR INCORPORADA LAS CRUCES	LAS CRUCES, MPIO. DE SAN MARCOS	0	0	0	27	28	55	69	59	128	96	87	183
BACHILLERATO UNIVERSITARIO 2008	PREPARATORIA POPULAR INCORPORADA TELPOCHKAJLI	SAN MIGUEL TECUCIAPAN	0	0	0	16	7	23	32	42	74	48	49	97
BACHILLERATO UNIVERSITARIO 2008	PREPARATORIA POPULAR INCORPORADA OCTAVIO PAZ	LLANO GRANDE, MPIO. DE SAN MARCOS	0	0	0	39	37	76	86	88	174	125	125	250
BACHILLERATO UNIVERSITARIO 2008	PREPARATORIA POPULAR INCORPORADA ALPOYECA	ALPOYECA	0	0	0	14	21	35	23	22	45	37	43	80
BACHILLERATO UNIVERSITARIO 2008	PREPARATORIA POPULAR INCORPORADA DIGNA OCHOA	ACAPULCO	0	0	0	93	60	153	317	277	594	410	337	747
BACHILLERATO UNIVERSITARIO 2008	PREPARATORIA POPULAR POR COOPERACION LIC. ARMANDO CHAVARRIA BARRERA	LOMAS DE CHAPULTEPEC MPIO DE ACAPULCO	0	0	0	29	24	53	88	82	170	117	106	223
BACHILLERATO UNIVERSITARIO 2008	PREPARATORIA POPULAR INCORPORADA DR. ROSALIO WENCES REZA	TECOANAPA, GUERRERO	0	0	0	15	18	33	69	72	141	84	90	174
BACHILLERATO UNIVERSITARIO 2008	PREPARATORIA POPULAR INCORPORADA SAN JUAN DE LAS FLORES	SAN JUAN DE LAS FLORES	0	0	0	14	11	25	22	32	54	36	43	79
BACHILLERATO UNIVERSITARIO 2008	PREPARATORIA POPULAR INCORPORADA LEONARDO DA VINCI	AYAHUALULCO	0	0	0	28	22	50	76	84	160	104	106	210
BACHILLERATO UNIVERSITARIO 2008	ESCUELA PREPARATORIA POPULAR "DAVID ALFARO SIQUEIROS" DE ZITLALA; GUERRERO	ZITLALA	0	0	0	19	32	51	47	37	84	66	69	135
BACHILLERATO UNIVERSITARIO 2008	ESCUELA PREPARATORIA POPULAR "LUCIO CABANAS BARRIENTOS";	TIXTLANCINGO, MPIO DE COYUCA DE BENÍTEZ	0	0	0	26	26	52	23	15	38	49	41	90
BACHILLERATO UNIVERSITARIO 2008	ESCUELA PREPARATORIA POPULAR "SALVADOR ALLENDE"	ZIHUATANEJO	0	0	0	21	28	49	89	105	194	110	133	243
BACHILLERATO UNIVERSITARIO 2008	SISTEMA DE BACHILLERATO UNIVERSITARIO POPULAR;	CHILPANCINGO ,GRO	0	0	0	957	1,032	1,989	911	880	1,791	1,868	1,912	3,780
TOTAL			7,097	8,359	15,456	8,697	10,084	18,781	15,608	18,141	33,749	24,305	28,225	52,530

T.S.U.		H	M	Total	H	M	Total	H	M	Total	H	M	Total
TECNICO SUPERIOR UNIVERSITARIO EN INFORMATICA 2001	UNIDAD ACADEMICA DE MATEMATICAS	3	2	5	2	1	3	3	3	6	4	5	9
TECNICO SUPERIOR UNIVERSITARIO EN MATEMATICAS APLICADAS 2001	UNIDAD ACADEMICA DE MATEMATICAS	3	1	4	1	1	2	6	0	6	7	1	8
TOTAL		6	3	9	3	2	5	9	1	10	12	3	15

LICENCIATURA		H	M	Total	H	M	Total	H	M	Total	H	M	Total
LICENCIATURA EN BIOTECNOLOGÍA 2014	UNIDAD ACADEMICA DE CIENCIAS QUIMICO BIOLÓGICAS	35	31	66	18	27	45	48	56	104	66	83	149
QUÍMICO BIÓLOGO PARASITÓLOGO 2016	UNIDAD ACADEMICA DE CIENCIAS QUIMICO BIOLÓGICAS	188	184	372	88	107	195	294	489	783	382	596	978
BIÓLOGO 2017	UNIDAD ACADEMICA DE CIENCIAS QUIMICO BIOLÓGICAS	29	46	75	29	45	74	52	98	150	81	143	224
LICENCIATURA EN CONTADURIA 2020	UNIDAD ACADEMICA DE CONTADURIA Y ADMINISTRACION	303	150	453	228	218	446	0	1	1	228	219	447

LICENCIATURA EN ADMINISTRACIÓN 2020	UNIDAD ACADÉMICA DE CONTADURÍA Y ADMINISTRACIÓN	ACAPULCO	214	137	351	147	189	336	0	0	0	147	189	336
LICENCIADO EN CONTADURÍA 2011	UNIDAD ACADÉMICA DE CONTADURÍA Y ADMINISTRACIÓN	ACAPULCO	0	0	0	0	0	0	738	841	1,579	738	841	1,579
LICENCIADO EN ADMINISTRACIÓN 2011	UNIDAD ACADÉMICA DE CONTADURÍA Y ADMINISTRACIÓN	ACAPULCO	0	0	0	0	0	0	505	629	1,134	505	629	1,134
DE LA CARRERA DE LICENCIADO EN DERECHO 2016	UNIDAD ACADÉMICA DE DERECHO	CHILPANCINGO	347	395	742	319	372	691	1,257	1,340	2,597	1,576	1,712	3,288
DE LA CARRERA DE LICENCIADO EN HISTORIA 2012	UNIDAD ACADÉMICA DE FILOSOFÍA Y LETRAS	CHILPANCINGO	28	21	49	29	16	45	56	58	114	85	74	159
LICENCIADO EN LITERATURA HISPANOAMERICANA 2012	UNIDAD ACADÉMICA DE FILOSOFÍA Y LETRAS	CHILPANCINGO	13	26	39	10	25	35	21	52	73	31	77	108
DE LA CARRERA DE LICENCIADO EN FILOSOFÍA 2013	UNIDAD ACADÉMICA DE FILOSOFÍA Y LETRAS	CHILPANCINGO	15	18	31	13	15	28	20	17	37	33	32	65
DE LA CARRERA DE LICENCIADO EN SOCIOLOGÍA 2014	UNIDAD ACADÉMICA DE FILOSOFÍA Y LETRAS	CHILPANCINGO	164	33	197	68	9	18	25	39	23	43	66	99
DE LA CARRERA DE INGENIERO CIVIL 2011	UNIDAD ACADÉMICA DE INGENIERÍA	CHILPANCINGO	164	33	197	68	9	18	25	39	23	43	66	99
DE LA CARRERA DE INGENIERO CONSTRUCTOR 2011	UNIDAD ACADÉMICA DE INGENIERÍA	CHILPANCINGO	44	11	55	30	13	43	155	44	239	235	57	282
DE LA CARRERA DE INGENIERO EN COMPUTACIÓN 2011	UNIDAD ACADÉMICA DE INGENIERÍA	CHILPANCINGO	111	15	126	62	14	76	325	105	434	387	119	506
DE LA CARRERA DE INGENIERO TOPOGRAFO Y GEOMATICO 2011	UNIDAD ACADÉMICA DE INGENIERÍA	CHILPANCINGO	18	6	24	14	8	22	83	32	115	97	40	137
LICENCIADO EN MATEMÁTICAS 2009	UNIDAD ACADÉMICA DE MATEMÁTICAS	EXTENSION ACAPULCO	41	17	58	39	15	54	46	26	72	85	41	126
LICENCIATURA EN MATEMÁTICAS 2019	UNIDAD ACADÉMICA DE MATEMÁTICAS	EXTENSION ACAPULCO	0	0	0	0	0	0	1	0	1	1	0	1
LICENCIADO EN MATEMÁTICA EDUCATIVA 1986	UNIDAD ACADÉMICA DE MATEMÁTICAS	EXTENSION ACAPULCO	8	10	18	6	8	14	24	10	34	30	18	48
LICENCIADO EN MATEMÁTICAS 2009	UNIDAD ACADÉMICA DE MATEMÁTICAS	EXTENSION CD. ALTAMIRANO	10	8	18	8	7	15	18	16	34	26	23	49
LICENCIATURA EN MATEMÁTICAS 2019	UNIDAD ACADÉMICA DE MATEMÁTICAS	EXTENSION CD. ALTAMIRANO	0	0	0	0	0	0	9	8	17	9	8	17
LICENCIADO EN MATEMÁTICA EDUCATIVA 1986	UNIDAD ACADÉMICA DE MATEMÁTICAS	EXTENSION CD. ALTAMIRANO	10	7	17	11	6	17	57	33	90	68	39	107
LICENCIADO EN MATEMÁTICAS 2009	UNIDAD ACADÉMICA DE MATEMÁTICAS	CHILPANCINGO	0	0	0	0	0	0	37	41	78	37	41	78
LICENCIATURA EN MATEMÁTICAS 2019	UNIDAD ACADÉMICA DE MATEMÁTICAS	CHILPANCINGO	105	67	172	51	34	85	28	22	50	79	56	135
LICENCIADO EN MATEMÁTICA EDUCATIVA 1986	UNIDAD ACADÉMICA DE MATEMÁTICAS	CHILPANCINGO	11	9	20	9	10	19	19	16	35	28	26	54
TRONCO COMÚN DE LICENCIADO EN GESTIÓN TURÍSTICA 2012	UNIDAD ACADÉMICA DE TURISMO	ACAPULCO	47	109	156	46	101	147	49	107	156	95	208	303
DE LA CARRERA DE LICENCIADO EN GESTIÓN TURÍSTICA CON MENCIÓN GESTIÓN DE ORGANIZACIONES TURÍSTICAS 2012	UNIDAD ACADÉMICA DE TURISMO	ACAPULCO	0	0	0	0	0	0	117	212	329	117	212	329
DE LA CARRERA DE LICENCIADO EN GESTIÓN TURÍSTICA CON MENCIÓN EN DESARROLLO DE PROYECTOS DE TURISMO 2012	UNIDAD ACADÉMICA DE TURISMO	ACAPULCO	0	0	0	0	0	0	56	65	121	56	65	121
DE LA CARRERA DE LICENCIADO EN GESTIÓN TURÍSTICA CON MENCIÓN GESTIÓN DE ORGANIZACIONES TURÍSTICAS 2012	UNIDAD ACADÉMICA DE TURISMO	ZIHUATANEJO	0	0	0	0	0	0	9	24	33	9	24	33
DE LA CARRERA DE LICENCIADO EN GESTIÓN TURÍSTICA CON MENCIÓN EN DESARROLLO DE PROYECTOS DE TURISMO 2012	UNIDAD ACADÉMICA DE TURISMO	ZIHUATANEJO	0	0	0	0	0	0	10	27	37	10	27	37
LICENCIATURA EN INNOVACIÓN HOTELERA Y GESTIÓN TURÍSTICA SUSTENTABLE 2019	UNIDAD ACADÉMICA DE TURISMO	ZIHUATANEJO	12	22	34	9	20	29	10	24	34	19	44	63
TRONCO COMÚN DE LICENCIADO EN CIENCIAS DE LA EDUCACIÓN 2011	UNIDAD ACADÉMICA DE CIENCIAS DE LA EDUCACIÓN NO. 2	ACAPULCO	23	72	95	22	68	90	24	68	92	46	136	182
DE LA CARRERA DE LICENCIADO EN CIENCIAS DE LA EDUCACIÓN (COMPETENCIAS DOCENTES) 2011	UNIDAD ACADÉMICA DE CIENCIAS DE LA EDUCACIÓN NO. 2	ACAPULCO	0	0	0	0	0	0	26	70	96	26	70	96
TRONCO COMÚN DE LICENCIADO EN CIENCIAS DE LA EDUCACIÓN 2011	UNIDAD ACADÉMICA DE CIENCIAS DE LA EDUCACIÓN	CHILPANCINGO	39	98	137	31	95	126	30	90	120	61	185	246
DE LA CARRERA DE LICENCIADO EN CIENCIAS DE LA EDUCACIÓN (COMPETENCIAS DOCENTES) 2011	UNIDAD ACADÉMICA DE CIENCIAS DE LA EDUCACIÓN	CHILPANCINGO	0	0	0	0	0	0	56	109	165	56	109	165
DE LA CARRERA DE LICENCIATURA EN GEOLOGÍA 2007	UNIDAD ACADÉMICA DE CIENCIAS DE LA TIERRA	TAXCO EL VIEJO	29	21	50	27	18	45	79	50	129	106	68	174
DE LA CARRERA DE LICENCIADO EN GEOGRAFÍA 2007	UNIDAD ACADÉMICA DE CIENCIAS DE LA TIERRA	TAXCO EL VIEJO	8	7	15	5	5	10	15	16	31	20	21	41
DE LA CARRERA DE LICENCIATURA DE INGENIERO EN AGROECOLOGÍA 2009	UNIDAD ACADÉMICA DE CIENCIAS AGROPECUARIAS Y AMBIENTALES	IGUALA	12	20	32	13	17	30	44	32	76	57	49	106
DE LA CARRERA DE INGENIERO AGRÓNOMO 2013	UNIDAD ACADÉMICA DE CIENCIAS AGROPECUARIAS Y AMBIENTALES	IGUALA	55	51	106	51	37	88	230	127	357	281	164	445
LA CARRERA DE ARQUITECTURA URBANISTA 2009	UNIDAD ACADÉMICA DE ARQUITECTURA Y URBANISMO	CHILPANCINGO	135	86	221	89	77	166	300	248	548	389	325	714
LICENCIADO EN MERCADOTECNIA 2012	UNIDAD ACADÉMICA DE CIENCIAS DE LA COMUNICACIÓN	CHILPANCINGO	30	46	76	34	40	74	100	144	244	134	184	318
LICENCIADO EN CIENCIAS DE LA COMUNICACIÓN 2011	UNIDAD ACADÉMICA DE CIENCIAS DE LA COMUNICACIÓN	CHILPANCINGO	53	70	123	53	68	121	176	181	357	229	249	478
DE LA CARRERA DE LICENCIADO EN ECONOMÍA 2012	UNIDAD ACADÉMICA DE CIENCIAS ECONÓMICAS	CHILPANCINGO	80	96	176	72	87	159	205	248	453	277	335	612
DE LA CARRERA DE LICENCIATURA EN DERECHO 2016	UNIDAD ACADÉMICA DE CIENCIAS SOCIALES	ACAPULCO	258	270	528	242	261	503	765	844	1,609	1,007	1,105	2,112
DE LA CARRERA DE LICENCIADO EN ECOLOGÍA MARINA 2013	UNIDAD ACADÉMICA DE ECOLOGÍA MARINA	ACAPULCO	35	40	75	31	40	71	90	114	204	121	154	275
DE LA CARRERA DE MÉDICO VETERINARIO ZOOTECNISTA 2004	UNIDAD ACADÉMICA DE MEDICINA VETERINARIA Y ZOOTECNIA	CD. ALTAMIRANO	0	0	0	0	0	0	2	0	2	2	0	2
DE LA CARRERA DE MÉDICO VETERINARIO ZOOTECNISTA 2012	UNIDAD ACADÉMICA DE MEDICINA VETERINARIA Y ZOOTECNIA	CD. ALTAMIRANO	81	35	116	74	28	102	157	70	227	231	98	329
LICENCIATURA EN MEDICINA VETERINARIA ZOOTECNIA 2020	UNIDAD ACADÉMICA DE MEDICINA VETERINARIA Y ZOOTECNIA	CD. ALTAMIRANO	0	0	0	0	0	0	8	0	8	8	0	8
DE LA CARRERA DE MÉDICO CIRUJANO 2019	UNIDAD ACADÉMICA DE MEDICINA	ACAPULCO	613	675	1,288	59	125	184	159	242	401	218	367	585
DE LA CARRERA DE MÉDICO CIRUJANO 2003	UNIDAD ACADÉMICA DE MEDICINA	ACAPULCO	0	0	0	0	0	0	488	709	1,197	488	709	1,197
DE LICENCIATURA EN ENFERMERÍA 2011	UNIDAD ACADÉMICA DE ENFERMERÍA NO. 1	CHILPANCINGO	0	0	0	0	0	0	127	540	667	127	540	667
DE LICENCIATURA EN ENFERMERÍA 2019	UNIDAD ACADÉMICA DE ENFERMERÍA NO. 1	CHILPANCINGO	119	231	350	38	207	245	43	182	225	81	389	470
DE LICENCIATURA EN ENFERMERÍA 2011	UNIDAD ACADÉMICA DE ENFERMERÍA NO. 2	ACAPULCO	0	0	0	0	0	0	277	874	1,151	277	874	1,151
DE LICENCIATURA EN ENFERMERÍA 2019	UNIDAD ACADÉMICA DE ENFERMERÍA NO. 2	ACAPULCO	176	394	570	98	322	420	96	285	381	194	607	801
DE LICENCIATURA EN ENFERMERÍA 2011	UNIDAD ACADÉMICA DE ENFERMERÍA NO. 4	TAXCO DE ALARCON	0	0	0	0	0	0	161	571	732	161	571	732
DE LICENCIATURA EN ENFERMERÍA 2019	UNIDAD ACADÉMICA DE ENFERMERÍA NO. 4	TAXCO DE ALARCON	107	226	333	59	227	286	51	178	229	110	405	515
DE LA CARRERA DE CIRUJANO DENTISTA 2012	UNIDAD ACADÉMICA DE ODONTOLÓGIA	ACAPULCO	0	0	0	0	0	0	239	491	730	239	491	730
LICENCIATURA EN CIRUJANO DENTISTA 2020	UNIDAD ACADÉMICA DE ODONTOLÓGIA	ACAPULCO	181	169	350	54	144	198	1	1	2	55	145	200
DE LICENCIATURA EN ENFERMERÍA 2011	UNIDAD ACADÉMICA DE ENFERMERÍA NO. 3	OMTEPEEC	0	0	0	0	0	0	75	316	391	75	316	391
DE LICENCIATURA EN ENFERMERÍA 2019	UNIDAD ACADÉMICA DE ENFERMERÍA NO. 3	OMTEPEEC	88	151	239	36	111	147	28	114	142	64	225	289
DE LA CARRERA DE MÉDICO VETERINARIO ZOOTECNISTA 2012	MEDICINA VETERINARIA Y ZOOTECNIA NO. 3	TÉCPAN DE GALEANA	0	0	0	0	0	0	193	144	337	193	144	337
LICENCIATURA EN MEDICINA VETERINARIA ZOOTECNIA 2020	MEDICINA VETERINARIA Y ZOOTECNIA NO. 3	TÉCPAN DE GALEANA	59	66	125	58	66	124	0	0	1	59	67	125
LICENCIADO EN CIENCIAS Y TECNOLOGÍAS DE LA INFORMACIÓN 2016	CIENCIAS Y TECNOLOGÍAS DE LA INFORMACIÓN	ACAPULCO	66	16	82	65	16	81	114	39	153	39	153	234
LA CARRERA DE QUÍMICO FARMACÉUTICO BIÓLOGO 2009	UNIDAD ACADÉMICA DE CIENCIAS NATURALES	LAS PETAQUILLAS	0	0	0	0	0	0	95	181	276	95	181	276
LA CARRERA DE BIOLÓGIA EXPERIMENTAL 2009	UNIDAD ACADÉMICA DE CIENCIAS NATURALES	LAS PETAQUILLAS	33	24	57	31	23	54	80	110	190	110	133	244
LA CARRERA DE QUÍMICO FARMACÉUTICO BIÓLOGO 2018	UNIDAD ACADÉMICA DE CIENCIAS NATURALES	LAS PETAQUILLAS	95	88	183	43	72	115	71	109	180	114	181	295
LA CARRERA DE LICENCIADO EN CIENCIAS AMBIENTALES 2012	UNIDAD ACADÉMICA DE CIENCIAS AMBIENTALES	ACAPULCO	36	60	96	32	53	85	111	151	262	143	204	347
LA CARRERA DE LICENCIADO EN LA ENSEÑANZA DEL IDIOMA INGLÉS 2009	UNIDAD ACADÉMICA DE LENGUAS EXTRANJERAS	ACAPULCO	0	0	0	0	0	0	91	134	225	91	134	225
LICENCIATURA EN LA ENSEÑANZA DEL IDIOMA INGLÉS 2020	UNIDAD ACADÉMICA DE LENGUAS EXTRANJERAS	ACAPULCO	63	58	121	22	59	81	0	4	4	22	63	85
LICENCIADO EN SOCIOLOGÍA DE LA COMUNICACIÓN Y EDUCACIÓN 2012	UNIDAD ACADÉMICA DE SOCIOLOGÍA	ACAPULCO	23	29	52	19	36	53	75	98	173	94	132	226
DE LA CARRERA DE LICENCIADO EN ECONOMÍA 2009	UNIDAD ACADÉMICA DE ECONOMÍA	ACAPULCO DE JUAREZ	42	43	85	39	34	75	121	115	236	160	151	311
DE LA CARRERA DE LICENCIADO EN PSICOLOGÍA 2009	UNIDAD ACADÉMICA DE PSICOLOGÍA	ACAPULCO	0	0	0	0	0	0	199	629	828	199	629	828
DE LA LICENCIATURA EN PSICOLOGÍA 2019	UNIDAD ACADÉMICA DE PSICOLOGÍA	ACAPULCO	0	0	0	0	0	0	68	201	269	161	460	621
DE LA CARRERA DE LICENCIADO EN ARTES 2011	UNIDAD ACADÉMICA DE ARTES	CHILPANCINGO	100	274	374	93	259	352	68	201	269	161	460	621
DE LA CARRERA DE INGENIERÍA EN SISTEMAS AMBIENTALES 2012	UNIDAD ACADÉMICA DESARROLLO SUSTENTABLE	TÉCPAN DE GALEANA	10	9	19	7	9	16	51	55	106	58	64	122
DE LA CARRERA DE INGENIERÍA EN PRODUCCIÓN SUSTENTABLE 2012	UNIDAD ACADÉMICA DESARROLLO SUSTENTABLE	TÉCPAN DE GALEANA	10	9	19	9	10	19	76	63	139	85	73	158

DE LA CARRERA DE LICENCIADO EN DISEÑO INDUSTRIAL 2012	UNIDAD ACADÉMICA DE DISEÑO Y ARQUITECTURA	ACAMIXTLA	14	6	20	12	4	16	50	35	85	62	39	101
DE LA CARRERA DE LICENCIADO EN DISEÑO GRÁFICO 2012	UNIDAD ACADÉMICA DE DISEÑO Y ARQUITECTURA	ACAMIXTLA	15	21	36	12	15	27	36	45	81	48	60	108
DE LA CARRERA DE LICENCIADO EN ARQUITECTURA 2012	UNIDAD ACADÉMICA DE DISEÑO Y ARQUITECTURA	ACAMIXTLA	42	20	62	33	15	48	143	50	193	176	65	241
DE LICENCIATURA EN ENFERMERIA 2011	UNIDAD ACADÉMICA DE ENFERMERIA NO. 5	COYUCA DE CATALAN	6	0	6	0	0	0	58	297	355	58	297	355
DE LICENCIATURA EN ENFERMERIA 2019	UNIDAD ACADÉMICA DE ENFERMERIA NO. 5	COYUCA DE CATALAN	37	107	144	35	106	141	21	83	104	56	189	245
DE LA CARRERA DE MEDICO VETERINARIO ZOOTECNISTA 2012	MEDICINA VETERINARIA Y ZOOTECNIA NO. 2	CUAJINICUILAPA	0	9	9	0	0	0	297	111	408	297	111	408
LICENCIATURA EN MEDICINA VETERINARIA ZOOTECNIA 2020	MEDICINA VETERINARIA Y ZOOTECNIA NO. 2	CUAJINICUILAPA	102	30	132	88	44	132	4	1	5	92	45	137
DE LA LICENCIATURA EN NUTRICION Y CIENCIA DE LOS ALIMENTOS 2014	REGIONAL DE EDUCACION SUPERIOR DE LA MONTANA	HUAMUXTITLAN	6	31	37	6	27	33	22	122	144	28	149	177
DE INGENIERIA EN PRODUCCION SUSTENTABLE ALIMENTARIA 2014	REGIONAL DE EDUCACION SUPERIOR DE LA MONTANA	HUAMUXTITLAN	10	22	32	11	16	27	56	40	96	67	56	123
DE LA LICENCIATURA EN NUTRICION Y CIENCIA DE LOS ALIMENTOS 2014	REGIONAL DE EDUCACION SUPERIOR DE ACAPULCO	ACAPULCO DE JUAREZ	51	71	122	20	45	65	68	148	216	88	193	281
DE LA LICENCIATURA EN CULTURA FISICA Y DEPORTES 2016	REGIONAL DE EDUCACION SUPERIOR DE ACAPULCO	ACAPULCO DE JUAREZ	67	28	95	36	21	57	107	49	156	143	70	213
DE LA LICENCIATURA: INGENIERO EN MINAS 2014	REGIONAL DE EDUCACION SUPERIOR DE LA ZONA CENTRO	ZUMPANGO	42	11	53	41	11	52	87	47	134	128	58	186
DE LA LICENCIATURA: INGENIERO EN PREVENCION DE DESASTRES Y PROTECCION CIVIL 2014	REGIONAL DE EDUCACION SUPERIOR DE LA ZONA CENTRO	ZUMPANGO	22	10	32	22	10	32	75	45	120	97	55	152
DE LA LICENCIATURA EN INGENIERIA EN EDIFICACION Y ADMINISTRACION DE OBRA 2016	REGIONAL DE EDUCACION SUPERIOR DE LA ZONA CENTRO	ZUMPANGO	36	14	50	33	11	44	102	36	138	135	47	182
DE INGENIERIA EN ENERGIAS LIMPIAS 2014	REGIONAL DE EDUCACION SUPERIOR DE LA COSTA CHICA	CRUZ GRANDE	7	5	12	7	4	11	39	20	59	46	24	70
DE LICENCIATURA EN CIENCIA Y TECNOLOGIA DE LOS ALIMENTOS 2014	REGIONAL DE EDUCACION SUPERIOR DE LA COSTA CHICA	CRUZ GRANDE	5	12	17	4	12	16	27	56	83	31	68	99
DE LA LICENCIATURA EN NUTRICION Y CIENCIA DE LOS ALIMENTOS 2014	REGIONAL DE EDUCACION SUPERIOR CAMPUS ZONA NORTE	TAXCO EL VIEJO	27	49	76	11	40	51	53	153	206	64	193	257
DE LA LICENCIATURA EN FISIOTERAPIA 2016	REGIONAL DE EDUCACION SUPERIOR CAMPUS ZONA NORTE	TAXCO EL VIEJO	53	88	141	24	35	59	75	100	175	99	135	234
LA CARRERA DE LICENCIADO EN DESARROLLO REGIONAL 2012	UNIDAD ACADÉMICA DE CIENCIAS DE DESARROLLO REGIONAL NO. 2 "CAMPUS EL PERICÓN"	EL PERICÓN	2	10	12	2	10	12	24	32	56	26	42	68
DE LA LICENCIATURA EN GOBIERNO Y GESTION PUBLICA 2014	ESCUELA SUPERIOR DE GOBIERNO Y GESTION PUBLICA	CHILPANCINGO	30	21	51	25	20	45	61	68	129	86	88	174
DE LA LICENCIATURA EN ANTROPOLOGIA SOCIAL 2013	UNIDAD ACADÉMICA DE ANTROPOLOGIA SOCIAL	TIXTLA	15	17	32	12	11	23	17	23	40	29	34	63
DE LA CARRERA DE LICENCIADO EN CIENCIA POLITICA Y ADMINISTRACION PUBLICA 2012	INSTITUTO INTERNACIONAL DE ESTUDIOS POLITICOS AVANZADOS	ACAPULCO	45	38	83	42	34	76	67	56	123	109	90	199
DE LICENCIATURA EN CIENCIA POLITICA Y ADMINISTRACION PUBLICA 2019	INSTITUTO INTERNACIONAL DE ESTUDIOS POLITICOS AVANZADOS	ACAPULCO	0	0	0	0	0	0	22	26	48	22	26	48
			5,072	5,418	10,490	3,242	4,417	7,659	11,544	15,195	26,739	14,786	19,612	34,398

ESPECIALIDAD			H	M	Total	H	M	Total	H	M	Total	H	M	Total
LA ESPECIALIDAD EN MEDICINA FAMILIAR 2020	UNIDAD ACADÉMICA DE MEDICINA	ACAPULCO	0	0	0	0	4	4	0	0	0	4	0	4
DE ESPECIALIDAD EN GESTION Y DOCENCIA EN ENFERMERIA 2016	UNIDAD ACADÉMICA DE ENFERMERIA NO. 2	ACAPULCO	3	12	15	3	8	11	1	7	8	4	15	19
DE ESPECIALIDAD EN ENFERMERIA MEDICO QUIRURGICA 2016	UNIDAD ACADÉMICA DE ENFERMERIA NO. 2	ACAPULCO	22	35	57	10	17	27	8	24	32	18	41	59
DE ESPECIALIDAD EN CUIDADOS INTENSIVOS 2016	UNIDAD ACADÉMICA DE ENFERMERIA NO. 2	ACAPULCO	20	42	62	8	19	27	8	14	22	16	33	49
LA ESPECIALIDAD EN IMPLANTOLOGIA Y REHABILITACION BUCAL 2020	UNIDAD ACADÉMICA DE ODONTOLOGIA	ACAPULCO	0	0	0	0	0	0	2	8	10	2	8	10
TOTAL			45	89	134	25	48	73	19	53	72	44	101	145

MAESTRIA			H	M	Total	H	M	Total	H	M	Total	H	M	Total
DE LA MAESTRIA EN BIOCIENCIAS 2014	UNIDAD ACADÉMICA DE CIENCIAS QUIMICO BIOLÓGICAS	CHILPANCINGO	0	0	0	0	0	0	0	1	1	0	1	1
DE LA MAESTRIA EN BIOCIENCIAS 2019	UNIDAD ACADÉMICA DE CIENCIAS QUIMICO BIOLÓGICAS	CHILPANCINGO	0	0	0	0	0	0	7	14	21	7	14	21
DE LA MAESTRIA EN CIENCIAS BIOMÉDICAS 2009	UNIDAD ACADÉMICA DE CIENCIAS QUIMICO BIOLÓGICAS	CHILPANCINGO	16	17	33	10	8	18	3	7	10	13	15	28
DE LA MAESTRIA EN IMPUESTOS 2014	UNIDAD ACADÉMICA DE CONTADURIA Y ADMINISTRACION	ACAPULCO	0	0	0	0	0	0	6	7	13	6	7	13
MAESTRIA EN DERECHO ELECTORAL 2019	UNIDAD ACADÉMICA DE DERECHO	CHILPANCINGO	0	0	0	0	0	0	21	21	42	21	21	42
TRONCO COMÚN DE MAESTRIA EN DERECHO 2016	UNIDAD ACADÉMICA DE DERECHO	CHILPANCINGO	23	20	43	10	10	20	0	0	0	10	10	20
MAESTRIA EN DERECHO, OPCION TERMINAL: DERECHO PENAL 2016	UNIDAD ACADÉMICA DE DERECHO	CHILPANCINGO	0	0	0	0	0	0	6	4	10	6	4	10
MAESTRIA EN DERECHO, OPCION TERMINAL: DERECHO CONSTITUCIONAL 2016	UNIDAD ACADÉMICA DE DERECHO	CHILPANCINGO	0	0	0	0	0	0	4	8	12	4	8	12
AREA BASICA DE MAESTRIA EN HUMANIDADES 2014	UNIDAD ACADÉMICA DE FILOSOFIA Y LETRAS	CHILPANCINGO	0	15	25	7	10	17	0	0	0	7	10	17
DE MAESTRIA EN HUMANIDADES OPCION TERMINAL: ESTUDIOS FILOSOFICOS CONTEMPORANEOS 2014	UNIDAD ACADÉMICA DE FILOSOFIA Y LETRAS	CHILPANCINGO	0	0	0	0	0	0	3	0	3	3	0	3
DE MAESTRIA EN HUMANIDADES OPCION TERMINAL: ESTUDIOS HISTORICO-SOCIALES SUSTENTABLES 2014	UNIDAD ACADÉMICA DE FILOSOFIA Y LETRAS	CHILPANCINGO	0	0	0	0	0	0	4	8	12	4	8	12
DE MAESTRIA EN HUMANIDADES OPCION TERMINAL: ESTUDIOS LITERARIOS LATINOAMERICANOS CONTEMPORANEOS 2014	UNIDAD ACADÉMICA DE FILOSOFIA Y LETRAS	CHILPANCINGO	0	0	0	0	0	0	3	3	6	3	3	6
TRONCO COMÚN DE MAESTRIA EN INGENIERIA PARA LA INNOVACION Y DESARROLLO TECNOLÓGICO 2014	UNIDAD ACADÉMICA DE INGENIERIA	CHILPANCINGO	15	5	20	12	3	15	0	0	0	12	3	15
DE MAESTRIA EN INGENIERIA PARA LA INNOVACION Y DESARROLLO TECNOLÓGICO; OPCION TERMINAL: CONSTRUCCION SISMO-RESISTENTE 2014	UNIDAD ACADÉMICA DE INGENIERIA	CHILPANCINGO	0	0	0	0	0	0	2	3	5	2	3	5
DE MAESTRIA EN INGENIERIA PARA LA INNOVACION Y DESARROLLO TECNOLÓGICO; OPCION TERMINAL: GEOMÁTICA 2014	UNIDAD ACADÉMICA DE INGENIERIA	CHILPANCINGO	0	0	0	0	0	0	3	1	4	3	1	4
DE MAESTRIA EN INGENIERIA PARA LA INNOVACION Y DESARROLLO TECNOLÓGICO; OPCION TERMINAL: TECNOLOGIAS DE LA INFORMACION Y COMUNICACION 2014	UNIDAD ACADÉMICA DE INGENIERIA	CHILPANCINGO	0	0	0	0	0	0	4	2	6	4	2	6
DE MAESTRIA EN CIENCIAS MATEMATICAS 2014	UNIDAD ACADÉMICA DE MATEMATICAS	EXTENSION ACAPULCO	2	1	3	2	1	3	6	1	7	8	2	10
MAESTRIA EN INNOVACION DE LA PRACTICA DOCENTE DE MATEMATICAS 2018	UNIDAD ACADÉMICA DE MATEMATICAS	EXTENSION ACAPULCO	0	0	0	0	0	0	7	10	17	7	10	17
DE LA MAESTRIA EN METODOS ESTADISTICOS APLICADOS 2016	UNIDAD ACADÉMICA DE MATEMATICAS	EXTENSION ACAPULCO	5	7	12	4	5	9	5	5	10	9	10	19
DE LA MAESTRIA EN MATEMATICAS APLICADAS 2013	UNIDAD ACADÉMICA DE MATEMATICAS	CHILPANCINGO	2	2	4	1	1	2	12	2	14	13	3	16
DE MAESTRIA EN CIENCIAS AREA: MATEMATICA EDUCATIVA 2016	UNIDAD ACADÉMICA DE MATEMATICAS	CHILPANCINGO	4	5	9	3	3	6	4	3	7	7	6	13
DE MAESTRIA EN DOCENCIA DE LA MATEMATICA 2016	UNIDAD ACADÉMICA DE MATEMATICAS	CHILPANCINGO	4	6	10	4	5	9	10	9	19	14	14	28
MAESTRIA EN CIENCIAS: GESTION SUSTENTABLE DEL TURISMO 2016	UNIDAD ACADÉMICA DE TURISMO	ACAPULCO	14	6	20	10	2	12	6	7	13	16	9	25
DE MAESTRIA EN CIENCIAS AGROPECUARIAS Y GESTION LOCAL 2014	UNIDAD ACADÉMICA DE CIENCIAS AGROPECUARIAS Y AMBIENTALES	IGUALA	0	0	0	0	0	0	10	11	21	10	11	21
DE LA MAESTRIA EN ARQUITECTURA, DISEÑO Y URBANISMO 2016	UNIDAD ACADÉMICA DE ARQUITECTURA Y URBANISMO	CHILPANCINGO	16	19	35	5	10	15	10	7	17	15	17	32
DE LA MAESTRIA EN COMUNICACION ESTRATÉGICA Y RELACIONES PÚBLICAS 2015	UNIDAD ACADÉMICA DE CIENCIAS DE LA COMUNICACION	CHILPANCINGO	26	22	48	15	18	33	15	22	37	30	40	70
MAESTRIA EN RECURSOS NATURALES Y ECOLOGIA, OPCION: ECOLOGIA Y CONSERVACION 2016	UNIDAD ACADÉMICA DE ECOLOGIA MARINA	ACAPULCO	12	9	21	6	4	10	4	7	11	10	11	21
MAESTRIA EN RECURSOS NATURALES Y ECOLOGIA, OPCION: RECURSOS Y SISTEMAS ACUÁTICOS 2016	UNIDAD ACADÉMICA DE ECOLOGIA MARINA	ACAPULCO	0	0	0	1	4	5	1	7	8	2	11	13
MAESTRIA EN RECURSOS NATURALES Y ECOLOGIA, OPCION: RECURSOS HIDRICOS 2016	UNIDAD ACADÉMICA DE ECOLOGIA MARINA	ACAPULCO	0	0	0	1	1	2	1	3	4	2	4	6
DE LA MAESTRIA EN CALIDAD DE LA ATENCION MEDICA, 2019	UNIDAD ACADÉMICA DE MEDICINA	ACAPULCO	0	0	0	0	0	0	3	4	7	3	4	7

DE LA MAESTRÍA EN CIENCIAS EN EPIDEMIOLOGÍA 2016	CENTRO DE INVESTIGACIÓN DE ENFERMEDADES TROPICALES	ACAPULCO	14	25	39	7	14	21	2	11	13	9	25	34
DE LA MAESTRÍA EN COMPETITIVIDAD Y SUSTENTABILIDAD 2014	UNIDAD DE ESTUDIOS DE POSGRADO E INVESTIGACION	ACAPULCO	0	0	0	0	0	0	9	21	30	9	21	30
DE MAESTRÍA EN CIENCIAS: TERRITORIO Y SUSTENTABILIDAD SOCIAL 2014	CENTRO DE INVESTIGACION Y POSGRADO EN ESTUDIOS SOCIOTERRITORIALES	CHILPANCINGO	12	20	32	0	13	13	6	6	12	6	19	25
MAESTRÍA EN GEOGRAFÍA Y GESTIÓN TERRITORIAL 2019	CENTRO DE INVESTIGACION Y POSGRADO EN ESTUDIOS SOCIOTERRITORIALES	EXTENSIÓN ACAPULCO	3	4	7	1	2	3	0	0	0	1	2	3
DE MAESTRÍA EN ECONOMÍA SOCIAL 2019	UNIDAD ACADÉMICA DE ECONOMÍA	ACAPULCO DE JUAREZ	0	0	0	0	0	0	9	8	17	9	8	17
MAESTRÍA EN PRODUCCIÓN DE BOVINOS EN EL TRÓPICO 2017	UNIDAD ACADÉMICA DE MEDICINA VETERINARIA Y ZOOTECNIA NO. 2	CUAJINICUILAPA	6	2	8	4	2	6	5	0	5	9	2	11
DE MAESTRÍA EN GOBIERNO Y GESTIÓN PÚBLICA 2019	ESCUELA SUPERIOR DE GOBIERNO Y GESTIÓN PÚBLICA	CHILPANCINGO	0	0	0	0	0	0	7	7	14	7	7	14
DE LA MAESTRÍA EN CIENCIA POLÍTICA (CURSO SEMIESCOLARIZADO) 2001	INSTITUTO INTERNACIONAL DE ESTUDIOS POLÍTICOS AVANZADOS	ACAPULCO	0	0	0	0	0	0	0	1	1	0	1	1
DE MAESTRÍA EN CIENCIA POLÍTICA 2014	INSTITUTO INTERNACIONAL DE ESTUDIOS POLÍTICOS AVANZADOS	ACAPULCO	0	0	0	0	0	0	17	20	37	17	20	37
DE LA MAESTRÍA EN GESTIÓN PARA EL DESARROLLO SUSTENTABLE 2014	UNIDAD ACADÉMICA DE CIENCIAS DE DESARROLLO REGIONAL	ACAPULCO	10	16	26	3	12	15	5	10	15	8	22	30
TOTAL			194	201	395	106	128	234	217	261	478	323	389	712

DOCTORADO			H	M	Total	H	M	Total	H	M	Total	H	M	Total
DEL DOCTORADO EN CIENCIAS BIOMEDICAS 2019	UNIDAD ACADÉMICA DE CIENCIAS QUIMICO BIOLÓGICAS	CHILPANCINGO	0	3	3	0	2	2	8	11	19	8	13	21
DEL DOCTORADO EN CIENCIAS BIOMEDICAS 2009	UNIDAD ACADÉMICA DE CIENCIAS QUIMICO BIOLÓGICAS	CHILPANCINGO	0	0	0	0	0	0	1	2	3	1	2	3
DEL DOCTORADO EN CIENCIAS CON ESPECIALIDAD EN MATEMÁTICA EDUCATIVA 2014	UNIDAD ACADÉMICA DE MATEMÁTICAS	CHILPANCINGO	0	0	0	0	0	0	3	0	3	3	0	3
DEL DOCTORADO EN CIENCIAS CON ESPECIALIDAD EN MATEMÁTICA EDUCATIVA 2019	UNIDAD ACADÉMICA DE MATEMÁTICAS	CHILPANCINGO	0	3	3	0	2	2	1	6	7	1	8	9
DEL DOCTORADO EN CIENCIAS AMBIENTALES 2014	UNIDAD ACADÉMICA DE CIENCIAS DE DESARROLLO REGIONAL	ACAPULCO	0	0	0	0	0	0	25	23	48	25	23	48
TOTAL			0	6	6	0	4	4	38	42	80	38	46	84

TOTAL MATRÍCULA ESCOLARIZADA	12,414	14,076	26,490	12,073	14,683	26,756	27,435	33,693	61,128	39,508	48,376	87,884
-------------------------------------	---------------	---------------	---------------	---------------	---------------	---------------	---------------	---------------	---------------	---------------	---------------	---------------


MODALIDAD: NO ESCOLARIZADA

NOMBRE DEL CAMPUS: CHILPANCINGO				MATRÍCULA										
NIVEL	ESCUELA / FACULTAD / CENTRO / DES	MUNICIPIO	ASPIRANTES			NUEVO INGRESO			REINGRESO			MATRÍCULA TOTAL		
			H	M	Total	H	M	Total	H	M	Total	H	M	Total
BACHILLERATO GENERAL MODALIDAD VIRTUAL 2016	SISTEMA UNIVERSIDAD VIRTUAL	CHILPANCINGO	0	0	0	11	14	25	22	26	48	33	40	73
BACHILLERATO UNIVERSITARIO 2008	PREPARATORIA NO. 4	TAXCO DE ALARCON	0	0	0	10	23	33	42	67	109	52	90	142
BACHILLERATO UNIVERSITARIO 2008	PREPARATORIA NO. 10	IGUALA	0	0	0	22	16	38	101	109	210	123	125	248
BACHILLERATO UNIVERSITARIO 2008	PREPARATORIA NO. 32	IGUALA	0	0	0	26	46	72	118	146	264	144	192	336
BACHILLERATO UNIVERSITARIO 2008	PREPARATORIA (SISTEMA ABIERTO)	CHILPANCINGO	0	0	0	0	0	0	15	30	45	15	30	45
TOTAL			0	0	0	69	99	168	298	378	676	367	477	844

LICENCIATURA			H	M	Total	H	M	Total	H	M	Total	H	M	Total
LICENCIATURA EN GESTION DEL CAPITAL HUMANO 2018	SISTEMA UNIVERSIDAD VIRTUAL	CHILPANCINGO	0	0	0	19	18	37	12	26	38	31	44	75
INGENIERIA EN COMPUTACION 2018	SISTEMA UNIVERSIDAD VIRTUAL	CHILPANCINGO	0	0	0	14	7	21	14	4	18	28	11	39
TOTAL			0	0	0	33	25	58	26	30	56	59	55	114

TOTAL MATRÍCULA NO ESCOLARIZADA	0	0	0	102	124	226	324	408	732	426	532	958
--	----------	----------	----------	------------	------------	------------	------------	------------	------------	------------	------------	------------


TOTAL MATRÍCULA INSTITUCION	12,414	14,076	26,490	12,175	14,807	26,982	27,759	34,101	61,860	39,934	48,908	88,842
------------------------------------	---------------	---------------	---------------	---------------	---------------	---------------	---------------	---------------	---------------	---------------	---------------	---------------



 DIRECCIÓN DE ADMINISTRACIÓN ESCOLAR

 DR. JAIME KAHAN HERNANDEZ

 DIRECTOR DE ADMINISTRACIÓN ESCOLAR



 LIC. JOSE G. ARIZMENDI JUAREZ

 JEFE DEL AREA DE SASE

Elaboro: Javier Catalán Julián

DESTINO DE LOS RECURSOS FEDERALES QUE RECIBEN UNIVERSIDADES E INSTITUCIONES DE EDUCACIÓN MEDIA SUPERIOR Y SUPERIOR

En términos del artículo **36**, fracción V, del Decreto de Presupuesto de Egresos de la Federación para el Ejercicio Fiscal **2021**

Información desagregada sobre matrícula

La información presentada es acumulada al periodo que se reporta

Abril-junio 2021

Universidad / Institución	U. A. de Guerrero
---------------------------	-------------------

CONSOLIDADO			
Nivel Educativo	Número de Alumnos		
	Primer Ingreso	Reingreso	Total
Medio Superior	157	51,845	52002
Técnico Superior Universitario	-	848	848
Licenciatura	281	30,360	30641
Especialidad	37	18	55
Maestría	122	634	756
Doctorado	24	78	102
Otros			0
:			0
:			0
:			0
			0
TOTAL	621	83783	84404

Nivel Educativo	Escuela/Facultad/Centro	Municipio	Programa/Carrera	Número de Alumnos			Tipo de Servicio o Subsistema
				Primer Ingreso	Reingreso	Total	
MEDIO SUPERIOR	PREPARATORIA NO. 1-CHILPANCINGO	CHILPANCINGO	BACH.UNIVERSITARIO-2008	0	3023	3023	
MEDIO SUPERIOR	PREPARATORIA NO. 2-ACAPULCO	ACAPULCO	BACH.UNIVERSITARIO-2008	0	1400	1400	
MEDIO SUPERIOR	PREPARATORIA NO. 3-TEOLOAPAN	TEOLOAPAN	BACH.UNIVERSITARIO-2008	0	722	722	
MEDIO SUPERIOR	PREPARATORIA NO. 4-TAXCO	TAXCO DE ALARCÓN	BACH.UNIVERSITARIO-2008	0	1412	1412	
MEDIO SUPERIOR	PREPARATORIA NO. 5-OMETEPEC	OMETEPEC	BACH.UNIVERSITARIO-2008	0	1266	1266	
MEDIO SUPERIOR	PREPARATORIA NO. 6-TECPAN	TECPAN DE GALEANA	BACH.UNIVERSITARIO-2008	0	1261	1261	
MEDIO SUPERIOR	PREPARATORIA NO. 7-ACAPULCO	ACAPULCO	BACH.UNIVERSITARIO-2008	0	2379	2379	
MEDIO SUPERIOR	PREPARATORIA NO. 8-ALTAMIRANO	CD. ALTAMIRANO	BACH.UNIVERSITARIO-2008	0	1206	1206	
MEDIO SUPERIOR	PREPARATORIA NO. 39-AJUCHITLAN	AJUCHITLAN	BACH.UNIVERSITARIO-2008	0	606	606	

DESTINO DE LOS RECURSOS FEDERALES QUE RECIBEN UNIVERSIDADES E INSTITUCIONES DE EDUCACIÓN MEDIA SUPERIOR Y SUPERIOR

En términos del artículo **36**, fracción V, del Decreto de Presupuesto de Egresos de la Federación para el Ejercicio Fiscal **2021**

Información desagregada sobre matrícula

La información presentada es acumulada al periodo que se reporta

Abril-junio 2021

Universidad / Institución		U. A. de Guerrero					
MEDIO SUPERIOR	PREPARATORIA NO. 9-CHILPANCINGO	CHILPANCINGO	BACH.UNIVERSITARIO-2008	0	2037	2037	
MEDIO SUPERIOR	PREPARATORIA NO. 10-IGUALA	IGUALA	BACH.UNIVERSITARIO-2008	19	1723	1742	
MEDIO SUPERIOR	PREPARATORIA NO. 11-TLAPA	TLAPA DE COMONFORT	BACH.UNIVERSITARIO-2008	0	1284	1284	
MEDIO SUPERIOR	PREPARATORIA NO. 12-TIERRA COLORADA	TIERRA COLORADA	BACH.UNIVERSITARIO-2008	0	694	694	
MEDIO SUPERIOR	PREPARATORIA NO. 13-ZIHUATANEJO	ZIHUATANEJO	BACH.UNIVERSITARIO-2008	0	1002	1002	
MEDIO SUPERIOR	PREPARATORIA NO. 14-SN.LUIS ACATLAN	SAN LUIS ACATLÁN	BACH.UNIVERSITARIO-2008	0	580	580	
MEDIO SUPERIOR	PREPARATORIA NO. 15-TECOANAPA	TECOANAPA	BACH.UNIVERSITARIO-2008	0	712	712	
MEDIO SUPERIOR	PREPARATORIA NO. 16-COYUCA DE BENITEZ	COYUCA DE BENÍTEZ	BACH.UNIVERSITARIO-2008	0	1120	1120	
MEDIO SUPERIOR	PREPARATORIA NO. 17-ACAPULCO	ACAPULCO	BACH.UNIVERSITARIO-2008	0	763	763	
MEDIO SUPERIOR	PREPARATORIA NO. 18-TLAPEHUALA	TLAPEHUALA	BACH.UNIVERSITARIO-2008	0	607	607	
MEDIO SUPERIOR	PREPARATORIA NO. 19-APAXTLA	APAXTLA DE CASTREJÓN	BACH.UNIVERSITARIO-2008	0	232	232	
MEDIO SUPERIOR	PREPARATORIA NO. 20-ARCELIA	ARCELIA	BACH.UNIVERSITARIO-2008	0	615	615	
MEDIO SUPERIOR	PREPARATORIA NO. 21-SN. MARCOS	SAN MARCOS	BACH.UNIVERSITARIO-2008	0	676	676	
MEDIO SUPERIOR	PREPARATORIA NO. 22-ATOYAC	ATOYAC DE ÁLVAREZ	BACH.UNIVERSITARIO-2008	0	1119	1119	
MEDIO SUPERIOR	PREPARATORIA NO. 23-SN. JERONIMO	SAN JERÓNIMO	BACH.UNIVERSITARIO-2008	0	809	809	
MEDIO SUPERIOR	PREPARATORIA NO. 24-BUENA VISTA	BUENAVISTA DE CUELLAR	BACH.UNIVERSITARIO-2008	0	173	173	
MEDIO SUPERIOR	PREPARATORIA NO. 25-PETATLAN	PETATLÁN	BACH.UNIVERSITARIO-2008	0	405	405	
MEDIO SUPERIOR	PREPARATORIA NO. 26-CHILAPA	CHILAPA DE ÁLVAREZ	BACH.UNIVERSITARIO-2008	0	946	946	
MEDIO SUPERIOR	PREPARATORIA NO. 27-ACAPULCO	ACAPULCO	BACH.UNIVERSITARIO-2008	0	1763	1763	
MEDIO SUPERIOR	PREPARATORIA NO. 28-COCULA	COCULA	BACH.UNIVERSITARIO-2008	0	226	226	
MEDIO SUPERIOR	PREPARATORIA NO. 29-TIXTLA	TIXTLA	BACH.UNIVERSITARIO-2008	0	643	643	
MEDIO SUPERIOR	PREPARATORIA NO. 30-CUAJINICUILAPA	CUAJINICUILAPA	BACH.UNIVERSITARIO-2008	0	270	270	
MEDIO SUPERIOR	PREPARATORIA NO. 31-HUAMUXTITLAN	HUAMUXTITLÁN	BACH.UNIVERSITARIO-2008	0	252	252	
MEDIO SUPERIOR	PREPARATORIA NO. 32-IGUALA	IGUALA	BACH.UNIVERSITARIO-2008	44	1022	1066	
MEDIO SUPERIOR	PREPARATORIA NO. 33-CHILPANCINGO	CHILPANCINGO	BACH.UNIVERSITARIO-2008	0	862	862	
MEDIO SUPERIOR	PREPARATORIA NO. 34-MARQUELIA	MARQUELIA	BACH.UNIVERSITARIO-2008	0	648	648	
MEDIO SUPERIOR	PREPARATORIA NO. 35-SN.LUIS SN.PEDRO	SAN LUIS SAN PEDRO	BACH.UNIVERSITARIO-2008	0	317	317	
MEDIO SUPERIOR	PREPARATORIA NO. 36-ZUMPANGO	ZUMPANGO DEL RIO	BACH.UNIVERSITARIO-2008	0	647	647	
MEDIO SUPERIOR	PREPARATORIA NO. 37-CUTZAMALA	CUTZAMALA DE PINZÓN	BACH.UNIVERSITARIO-2008	0	243	243	

DESTINO DE LOS RECURSOS FEDERALES QUE RECIBEN UNIVERSIDADES E INSTITUCIONES DE EDUCACIÓN MEDIA SUPERIOR Y SUPERIOR

En términos del artículo **36**, fracción V, del Decreto de Presupuesto de Egresos de la Federación para el Ejercicio Fiscal **2021**

Información desagregada sobre matrícula

La información presentada es acumulada al periodo que se reporta

Abril-junio 2021

Universidad / Institución		U. A. de Guerrero					
MEDIO SUPERIOR	PREPARATORIA NO. 38-OLINALA	OLINALA	BACH.UNIVERSITARIO-2008	0	471	471	
MEDIO SUPERIOR	PREPARATORIA ABIERTA-CHILPANCINGO	CHILPANCINGO	BACH.UNIVERSITARIO-2008	0	17	17	
MEDIO SUPERIOR	PREPARATORIA NO. 40-CRUZ GRANDE	CRUZ GRANDE	BACH.UNIVERSITARIO-2008	0	730	730	
MEDIO SUPERIOR	PREPARATORIA NO. 41-AZOYU	AZOYU	BACH.UNIVERSITARIO-2008	0	204	204	
MEDIO SUPERIOR	PREPARATORIA NO. 42-LA UNION	LA UNION	BACH.UNIVERSITARIO-2008	0	247	247	
MEDIO SUPERIOR	PREPARATORIA NO. 43-LAS VIGAS	LAS VIGAS	BACH.UNIVERSITARIO-2008	0	405	405	
MEDIO SUPERIOR	PREPARATORIA NO. 44-AYUTLA	AYUTLA DE LOS LIBRES	BACH.UNIVERSITARIO-2008	0	715	715	
MEDIO SUPERIOR	PREPARATORIA NO. 45-EL PARAISO	EL PARAISO	BACH.UNIVERSITARIO-2008	0	230	230	
MEDIO SUPERIOR	PREPARATORIA ABIERTA NO. 46-CHILPANCINGO	CHILPANCINGO	BACH.UNIVERSITARIO-2008	48	300	348	
MEDIO SUPERIOR	PREPARATORIA NO. 47-PASO TEXCA	TEXCA	BACH.UNIVERSITARIO-2008	0	141	141	
MEDIO SUPERIOR	UNIVERSIDAD VIRTUAL	CHILPANCINGO	BACH.GRAL.VIRTUAL-2016	17	91	108	
MEDIO SUPERIOR	UNIVERSIDAD VIRTUAL	CHILPANCINGO	BACH.GRAL.VIRTUAL-2016	29	86	115	
MEDIO SUPERIOR	PREP.POP.INCORP.DE TLALCHAPA	TLALCHAPA	BACH.UNIVERSITARIO-2008	0	97	97	
MEDIO SUPERIOR	PREP.POP.INCORP.GRAL,EMILIANO ZAPATA	LA SABANA MPIO. DE ACAPULCO	BACH.UNIVERSITARIO-2008	0	288	288	
MEDIO SUPERIOR	PREP.POP.INCORP.JUSTO SIERRA	EL PERICÓN, MUNICIPIO DE TLAHUACALPAN	BACH.UNIVERSITARIO-2008	0	222	222	
MEDIO SUPERIOR	PREP.POP.INCORP.PRIMERO DE MARZO	AZOZUCA, MPIO. DE AYUTLA	BACH.UNIVERSITARIO-2008	0	156	156	
MEDIO SUPERIOR	PREP.POP.INCORP.BENITO JUAREZ	PARAJE MONTERO, MPIO. DE TLAHUACALPAN	BACH.UNIVERSITARIO-2008	0	162	162	
MEDIO SUPERIOR	PREP.POP.INCORP.MANUEL FCO.GALLARDO	PUEBLO HIDALGO, MPIO. DE TLAHUACALPAN	BACH.UNIVERSITARIO-2008	0	296	296	
MEDIO SUPERIOR	PREP.POP.INCORP.LAZARO CARDENAS DEL	EL MEZÓN, MPIO DE AYUTLA	BACH.UNIVERSITARIO-2008	0	180	180	
MEDIO SUPERIOR	PREP.POP.INCORP.OTHON SALAZAR RAMIREZ	KILÓMETRO 30, MPIO. ACAPULCO	BACH.UNIVERSITARIO-2008	0	492	492	
MEDIO SUPERIOR	PREP.POP.INCORP.ANTONIO ROJAS DE JESUS	SAN JOSÉ VISTA HERMOSA, MPIO. DE TLAHUACALPAN	BACH.UNIVERSITARIO-2008	0	159	159	
MEDIO SUPERIOR	PREP.POP.INCORP.ERNESTO CHE GUEVARA	TIERRA COLORADA, MPIO. DE TLAHUACALPAN	BACH.UNIVERSITARIO-2008	0	94	94	
MEDIO SUPERIOR	PREP.POP.INCORP.SANTA CRUZ DEL RINCON	MALINALTEPEC	BACH.UNIVERSITARIO-2008	0	188	188	
MEDIO SUPERIOR	PREP.POP.INCORP.LUIS DONALDO COLOSIO	PASCALA DEL ORO, MPIO. DE TLAHUACALPAN	BACH.UNIVERSITARIO-2008	0	126	126	
MEDIO SUPERIOR	PREP.POP.INCORP.EMPERADOR CUAUHTEMOC	ATLIACA, MPIO. DE TIXTLA	BACH.UNIVERSITARIO-2008	0	321	321	
MEDIO SUPERIOR	PREP.POP.INCORP.COLOTLIPA	COLOTLIPA	BACH.UNIVERSITARIO-2008	0	313	313	
MEDIO SUPERIOR	PREP.POP.INCORP.DE QUETZALAPA	QUETZALAPA, MPIO. AZOYÚ	BACH.UNIVERSITARIO-2008	0	66	66	
MEDIO SUPERIOR	PREP.POP.INCORP.PROF.LEOPOLDO TEJADA	JUCHITÁN, MPIO. AZOYÚ	BACH.UNIVERSITARIO-2008	0	145	145	
MEDIO SUPERIOR	PREP.POP.INCORP.GRAL.JUAN DEL CARMEN	STA. MARÍA, MPIO. OMETEPE	BACH.UNIVERSITARIO-2008	0	196	196	

DESTINO DE LOS RECURSOS FEDERALES QUE RECIBEN UNIVERSIDADES E INSTITUCIONES DE EDUCACIÓN MEDIA SUPERIOR Y SUPERIOR

En términos del artículo **36**, fracción V, del Decreto de Presupuesto de Egresos de la Federación para el Ejercicio Fiscal **2021**

Información desagregada sobre matrícula

La información presentada es acumulada al periodo que se reporta

Abril-junio 2021

Universidad / Institución		U. A. de Guerrero					
MEDIO SUPERIOR	PREP.POP.INCORP.JOSE VASCONCELOS	HUAJINTEPEC, MPIO. OMETEPE	BACH.UNIVERSITARIO-2008	0	77	77	
MEDIO SUPERIOR	PREP.POP.INCORP.PROF.ADAN GOMEZ HES	ACATEPEC, MPIO. OMETEPE	BACH.UNIVERSITARIO-2008	0	163	163	
MEDIO SUPERIOR	PREP.POP.INCORP.COZOYOAPAN	COZOYOAPAN, MPIO. DE XO	BACH.UNIVERSITARIO-2008	0	333	333	
MEDIO SUPERIOR	PREP.POP.INCORP.DE TLACOACHISTLAHUA	TLACOACHISTLAHUACA	BACH.UNIVERSITARIO-2008	0	272	272	
MEDIO SUPERIOR	PREP.POP.INCORP.PROF.CARITINO MALDON	MALDONADO, MPIO. DE CUAJ	BACH.UNIVERSITARIO-2008	0	134	134	
MEDIO SUPERIOR	PREP.POP.INCORP.PAULO FREIRE	SAN JUAN DE LOS LLANOS, M	BACH.UNIVERSITARIO-2008	0	201	201	
MEDIO SUPERIOR	PREP.POP.INCORP.ING.HEBERTO CASTILLO	APETZUCA, MUNICIPIO DE AC	BACH.UNIVERSITARIO-2008	0	122	122	
MEDIO SUPERIOR	PREP.POP.INCORP.SENTIMIENTOS DE LA NA	ILIATENCO MPIO. DE MALINAL	BACH.UNIVERSITARIO-2008	0	261	261	
MEDIO SUPERIOR	PREP.POP.INCORP.GRAL.VICENTE GRO.SAL	POCHOTILLO, MPIO. DE TECO	BACH.UNIVERSITARIO-2008	0	102	102	
MEDIO SUPERIOR	PREP.POP.INCORP.EL QUEMADO	EL QUEMADO, MPIO. DE ATO	BACH.UNIVERSITARIO-2008	0	77	77	
MEDIO SUPERIOR	PREP.POP.INCORP.RIO SANTIAGO	RÍO SANTIAGO, MPIO. DE AT	BACH.UNIVERSITARIO-2008	0	148	148	
MEDIO SUPERIOR	PREP.POP.INCORP.JOSE INOCENTE LUGO	SANTA ANA DEL AGUILA, MPIO	BACH.UNIVERSITARIO-2008	0	115	115	
MEDIO SUPERIOR	PREP.POP.INCORP.JOSE REVUELTAS-COPA	COPALILLO, GUERRERO	BACH.UNIVERSITARIO-2008	0	215	215	
MEDIO SUPERIOR	PREP.POP.INCORP.MARIO ALTAMIRANO MAN	TLAXCALIXTLAHUACA, MPIO.	BACH.UNIVERSITARIO-2008	0	112	112	
MEDIO SUPERIOR	PREP.POP.INCORP.INGNACIO M. ALTAMIRAN	EL TERRERO, MPIO. DE SAN	BACH.UNIVERSITARIO-2008	0	78	78	
MEDIO SUPERIOR	PREP.POP.INCORP.VALLE LUZ	SAN MIGUEL TOTOLAPAN	BACH.UNIVERSITARIO-2008	0	100	100	
MEDIO SUPERIOR	PREP.POP.INCORP.TIERRA Y LIBERTAD	TIANQUIZOLCO, MPIO. DE CU	BACH.UNIVERSITARIO-2008	0	42	42	
MEDIO SUPERIOR	PREP.POP.INCORP.DE BUENA VISTA	BUENA VISTA	BACH.UNIVERSITARIO-2008	0	146	146	
MEDIO SUPERIOR	PREP.POP.INCORP.20 DE NOVIEMBRE	CHICHIHUALCO	BACH.UNIVERSITARIO-2008	0	194	194	
MEDIO SUPERIOR	PREP.POP.INCORP.GRAL.SABAS CRISPIN G.	COLOMBIA DE GUADALUPE	BACH.UNIVERSITARIO-2008	0	132	132	
MEDIO SUPERIOR	PREP.POP.INCORP.MI PATRIA ES PRIMERO	AYOTOXTLA	BACH.UNIVERSITARIO-2008	0	141	141	
MEDIO SUPERIOR	PREP.POP.INCORP.LAS CRUCES	LAS CRUCES, MPIO. DE SAN	BACH.UNIVERSITARIO-2008	0	167	167	
MEDIO SUPERIOR	PREP.POP.INCORP.TELPOCHKAJLI	SAN MIGUEL TECUICIAPAN	BACH.UNIVERSITARIO-2008	0	97	97	
MEDIO SUPERIOR	PREP.POP.INCORP.OCTAVIO PAZ-LLANO GD	LLANO GRANDE, MPIO. DE SA	BACH.UNIVERSITARIO-2008	0	252	252	
MEDIO SUPERIOR	PREP.POP.INCORP.ALPOYECA	ALPOYECA	BACH.UNIVERSITARIO-2008	0	80	80	
MEDIO SUPERIOR	PREP.POP.INCORP.DIGNA OCHOA-ACAPULCO	ACAPULCO	BACH.UNIVERSITARIO-2008	0	715	715	
MEDIO SUPERIOR	PREP.POP.INCORP.LIC.ARMANDO CHAVARR	LOMAS DE CHAPULTEPEC M	BACH.UNIVERSITARIO-2008	0	220	220	
MEDIO SUPERIOR	PREP.POP.INCORP.DR.ROSALIO WENCES RE	TECOANAPA, GUERRERO	BACH.UNIVERSITARIO-2008	0	155	155	
MEDIO SUPERIOR	PREP.POP.INCORP.S.JUAN DE LAS FLORES	SAN JUAN DE LAS FLORES	BACH.UNIVERSITARIO-2008	0	80	80	

DESTINO DE LOS RECURSOS FEDERALES QUE RECIBEN UNIVERSIDADES E INSTITUCIONES DE EDUCACIÓN MEDIA SUPERIOR Y SUPERIOR

En términos del artículo **36**, fracción V, del Decreto de Presupuesto de Egresos de la Federación para el Ejercicio Fiscal **2021**

Información desagregada sobre matrícula

La información presentada es acumulada al periodo que se reporta

Abril-junio 2021

Universidad / Institución		U. A. de Guerrero					
MEDIO SUPERIOR	PREP.POP.INCORP.LEONARDO DA VINCI	AYAHUALULCO	BACH.UNIVERSITARIO-2008	0	207	207	
MEDIO SUPERIOR	PREP.POP.INCORP.DAVID ALFARO SIQ-ZITLA	ZITLALA	BACH.UNIVERSITARIO-2008	0	137	137	
MEDIO SUPERIOR	PREP.POP.INCORP.LUCIO CABAÑAS B-TIXTLA		BACH.UNIVERSITARIO-2008	0	90	90	
MEDIO SUPERIOR	SIST.BACH.UNIV.POPULAR UAGRO		BACH.UNIVERSITARIO-2008	0	3677	3677	
TECNICO SUPERIOR UNIVER	MATEMÁTICAS-CHILPANCINGO	CHILPANCINGO	TÉC.SUP.UNIV. EN INFORMA	0	7	7	
TECNICO SUPERIOR UNIVER	MATEMÁTICAS-CHILPANCINGO	CHILPANCINGO	TÉC.SUP.UNIV. EN MATE.AP	0	9	9	
TECNICO SUPERIOR UNIVER	ENFERMERIA NO. 1-CHILPANCINGO	CHILPANCINGO	TÉC.ENF.BACH.C.SALUD-200	0	288	288	
TECNICO SUPERIOR UNIVER	ENFERMERÍA NO. 2-ACAPULCO	ACAPULCO	TÉC.ENF.BACH.C.SALUD-200	0	544	544	
LICENCIATURA	CIENCIAS QUIMICO BIOLÓGICAS-CHILPO	CHILPANCINGO	LIC.BIOTECNOLOGIA-2014	0	100	100	
LICENCIATURA	CIENCIAS QUIMICO BIOLÓGICAS-CHILPO	CHILPANCINGO	QUÍMICO BIÓLOGO PARASIT	0	817	817	
LICENCIATURA	CIENCIAS QUIMICO BIOLÓGICAS-CHILPO	CHILPANCINGO	BIÓLOGO-2017	0	222	222	
LICENCIATURA	CIENCIAS QUIMICO BIOLÓGICAS-CHILPO	CHILPANCINGO	LIC. EN BIOTECNOLOGÍA-20	0	45	45	
LICENCIATURA	CONTADURÍA Y ADMON-ACAPULCO	ACAPULCO	LIC. CONTADURÍA-2020	0	448	448	
LICENCIATURA	CONTADURÍA Y ADMON-ACAPULCO	ACAPULCO	LIC. ADMINISTRACIÓN-2020	0	339	339	
LICENCIATURA	CONTADURÍA Y ADMON-ACAPULCO	ACAPULCO	LIC.CONTADURÍA-2011	0	1196	1196	
LICENCIATURA	CONTADURÍA Y ADMON-ACAPULCO	ACAPULCO	LIC. ADMÓN. EMPRESAS-20	0	890	890	
LICENCIATURA	DERECHO-CHILPANCINGO	CHILPANCINGO	LIC.EN DERECHO-2016	0	2729	2729	
LICENCIATURA	FILOSOFÍA Y LETRAS-CHILPANCINGO	CHILPANCINGO	LIC. HISTORIA-2012	0	163	163	
LICENCIATURA	FILOSOFÍA Y LETRAS-CHILPANCINGO	CHILPANCINGO	LIC. LIT.HISPAN.-2012	0	80	80	
LICENCIATURA	FILOSOFÍA Y LETRAS-CHILPANCINGO	CHILPANCINGO	LIC. FILOSOFÍA-2013	0	65	65	
LICENCIATURA	FILOSOFÍA Y LETRAS-CHILPANCINGO	CHILPANCINGO	LIC.SOCIOLOGIA-2014	0	71	71	
LICENCIATURA	FILOSOFÍA Y LETRAS-CHILPANCINGO	CHILPANCINGO	LIC. LITERATURA HISPANO	0	34	34	
LICENCIATURA	INGENIERÍA-CHILPANCINGO	CHILPANCINGO	ING.CIVIL-2011	26	614	640	
LICENCIATURA	INGENIERÍA-CHILPANCINGO	CHILPANCINGO	ING.CONSTRUCTOR-2011	23	257	280	
LICENCIATURA	INGENIERÍA-CHILPANCINGO	CHILPANCINGO	ING.COMPUTACIÓN-2011	0	377	377	
LICENCIATURA	INGENIERÍA-CHILPANCINGO	CHILPANCINGO	ING.TOPÓGRAFO Y GEOMÁT	0	132	132	
LICENCIATURA	INGENIERÍA-CHILPANCINGO	CHILPANCINGO	LIC. INGENIERO EN COMPU	34	76	110	
LICENCIATURA	MATEMÁTICAS-ACAPULCO	EXTENSIÓN ACAPULCO	LIC. MATEMÁTICAS-2009	0	74	74	
LICENCIATURA	MATEMÁTICAS-ACAPULCO	EXTENSIÓN ACAPULCO	LIC. MATEMÁTICAS-2019	0	61	61	

DESTINO DE LOS RECURSOS FEDERALES QUE RECIBEN UNIVERSIDADES E INSTITUCIONES DE EDUCACIÓN MEDIA SUPERIOR Y SUPERIOR

En términos del artículo **36**, fracción V, del Decreto de Presupuesto de Egresos de la Federación para el Ejercicio Fiscal **2021**

Información desagregada sobre matrícula

La información presentada es acumulada al periodo que se reporta

Abril-junio 2021

Universidad / Institución		U. A. de Guerrero					
LICENCIATURA	MATEMÁTICAS-ACAPULCO	EXTENSIÓN ACAPULCO	LIC. MATE. EDUCATIVA-1986	0	28	28	
LICENCIATURA	MATEMÁTICAS-ACAPULCO	EXTENSIÓN ACAPULCO	LIC. MATE. EDUCATIVA-2020	0	15	15	
LICENCIATURA	MATEMÁTICAS-ALTAMIRANO	EXTENSIÓN CD. ALTAMIRANO	LIC. MATEMÁTICAS-2009	0	33	33	
LICENCIATURA	MATEMÁTICAS-ALTAMIRANO	EXTENSIÓN CD. ALTAMIRANO	LIC. MATEMÁTICAS-2019	0	32	32	
LICENCIATURA	MATEMÁTICAS-ALTAMIRANO	EXTENSIÓN CD. ALTAMIRANO	LIC. MATE. EDUCATIVA-1986	0	73	73	
LICENCIATURA	MATEMÁTICAS-ALTAMIRANO	EXTENSIÓN CD. ALTAMIRANO	LIC. MATE. EDUCATIVA-2020	0	17	17	
LICENCIATURA	MATEMÁTICAS-CHILPANCINGO	CHILPANCINGO	LIC. MATEMÁTICAS-2009	0	78	78	
LICENCIATURA	MATEMÁTICAS-CHILPANCINGO	CHILPANCINGO	LIC. MATEMÁTICAS-2019	0	138	138	
LICENCIATURA	MATEMÁTICAS-CHILPANCINGO	CHILPANCINGO	LIC. MATE. EDUCATIVA-1986	0	35	35	
LICENCIATURA	MATEMÁTICAS-CHILPANCINGO	CHILPANCINGO	LIC. MATE. EDUCATIVA-2020	0	19	19	
LICENCIATURA	TURISMO-ACAPULCO	ACAPULCO	T.COMUN LIC. GESTION TUR	0	302	302	
LICENCIATURA	TURISMO-ACAPULCO	ACAPULCO	LIC. GESTION TUR. CON ME	0	217	217	
LICENCIATURA	TURISMO-ACAPULCO	ACAPULCO	LIC. GESTION TUR. CON ME	0	77	77	
LICENCIATURA	TURISMO-ZIHUATANEJO	ZIHUATANEJO	LIC. GESTION TUR. CON ME	0	21	21	
LICENCIATURA	TURISMO-ZIHUATANEJO	ZIHUATANEJO	LIC. GESTION TUR. CON ME	0	19	19	
LICENCIATURA	TURISMO-ZIHUATANEJO	ZIHUATANEJO	LIC.INNOV.HOTELERA Y GES	0	63	63	
LICENCIATURA	CIENCIAS DE LA EDUC-ACAPULCO	ACAPULCO	T.COMUN LIC.CIENC.EDUCA	0	161	161	
LICENCIATURA	CIENCIAS DE LA EDUC-ACAPULCO	ACAPULCO	LIC. CIENC. EDUC. COM. DO	0	93	93	
LICENCIATURA	CIENCIAS DE LA EDUCACIÓN-CHILPANCINGO	CHILPANCINGO	T.COMUN LIC.CIENC.EDUCA	0	252	252	
LICENCIATURA	CIENCIAS DE LA EDUCACIÓN-CHILPANCINGO	CHILPANCINGO	LIC. CIENC. EDUC. COM. DO	0	164	164	
LICENCIATURA	CIENCIAS DE LA TIERRA-TAXCO	TAXCO EL VIEJO	ING. GEÓLOGO-2007	0	162	162	
LICENCIATURA	CIENCIAS DE LA TIERRA-TAXCO	TAXCO EL VIEJO	LIC. GEOGRAFIA-2007	0	41	41	
LICENCIATURA	CIENCIAS AGROP.Y AMB-IGUALA	IGUALA	ING. AGROECOLOGÍA-2009	0	105	105	
LICENCIATURA	CIENCIAS AGROP.Y AMB-IGUALA	IGUALA	ING. AGRÓNOMO-2013	0	330	330	
LICENCIATURA	ARQUITECTURA Y URB.-CHILPANCINGO	CHILPANCINGO	ARQUITECTO URBANISTA-20	0	740	740	
LICENCIATURA	CIENCIAS DE LA COMUNICACION-CHILPANCINGO	CHILPANCINGO	LIC. EN MERCADOTECNIA-20	0	302	302	
LICENCIATURA	CIENCIAS DE LA COMUNICACION-CHILPANCINGO	CHILPANCINGO	LIC. CIENC. COMUNICACIÓN	0	479	479	
LICENCIATURA	ECONOMÍA-CHILPANCINGO	CHILPANCINGO	LIC. ECONOMÍA-2012	0	616	616	
LICENCIATURA	CIENCIAS SOCIALES-ACAPULCO	ACAPULCO	LIC. DERECHO-2016	0	1800	1800	

DESTINO DE LOS RECURSOS FEDERALES QUE RECIBEN UNIVERSIDADES E INSTITUCIONES DE EDUCACIÓN MEDIA SUPERIOR Y SUPERIOR

En términos del artículo **36**, fracción V, del Decreto de Presupuesto de Egresos de la Federación para el Ejercicio Fiscal **2021**

Información desagregada sobre matrícula

La información presentada es acumulada al periodo que se reporta

Abril-junio 2021

Universidad / Institución		U. A. de Guerrero					
LICENCIATURA	ECOLOGÍA MARINA-ACAPULCO	ACAPULCO	LIC. ECO. MARINA-2013	0	275	275	
LICENCIATURA	MEDICINA VETERIN.Y ZOOT-ALTAMIRANO	CD. ALTAMIRANO	MÉDICO VETER. ZOOTECNIS	0	2	2	
LICENCIATURA	MEDICINA VETERIN.Y ZOOT-ALTAMIRANO	CD. ALTAMIRANO	MÉDICO VETER. ZOOTECNIS	0	175	175	
LICENCIATURA	MEDICINA VETERIN.Y ZOOT-ALTAMIRANO	CD. ALTAMIRANO	LIC.MEDIC.VETERINARIA Y Z	0	110	110	
LICENCIATURA	MEDICINA-ACAPULCO	ACAPULCO	MEDICO CIRUJANO-2019	198	567	765	
LICENCIATURA	MEDICINA-ACAPULCO	ACAPULCO	MEDICO CIRUJANO-2003	0	905	905	
LICENCIATURA	ENFERMERIA NO. 1-CHILPANCINGO	CHILPANCINGO	LIC. ENFERMERÍA-2011	0	472	472	
LICENCIATURA	ENFERMERIA NO. 1-CHILPANCINGO	CHILPANCINGO	LIC. ENFERMERÍA-2019	0	468	468	
LICENCIATURA	ENFERMERÍA NO. 2-ACAPULCO	ACAPULCO	LIC. ENFERMERÍA-2011	0	820	820	
LICENCIATURA	ENFERMERÍA NO. 2-ACAPULCO	ACAPULCO	LIC. ENFERMERÍA-2019	0	812	812	
LICENCIATURA	ENFERMERIA NO. 4-TAXCO	TAXCO DE ALARCÓN	LIC. ENFERMERÍA-2011	0	543	543	
LICENCIATURA	ENFERMERIA NO. 4-TAXCO	TAXCO DE ALARCÓN	LIC. ENFERMERÍA-2019	0	511	511	
LICENCIATURA	ODONTOLOGÍA-ACAPULCO	ACAPULCO	CIRUJANO DENTISTA-2012	0	732	732	
LICENCIATURA	ODONTOLOGÍA-ACAPULCO	ACAPULCO	LIC.CIRUJANO DENTISTA-20	0	198	198	
LICENCIATURA	ENFERMERIA NO. 3-OMETEPEC	OMETEPEC	LIC. ENFERMERÍA-2011	0	266	266	
LICENCIATURA	ENFERMERIA NO. 3-OMETEPEC	OMETEPEC	LIC. ENFERMERÍA-2019	0	282	282	
LICENCIATURA	MEDICINA VETERIN.Y ZOOT-CAMPUS TECPA	TECPAN DE GALEANA	MÉDICO VETER. ZOOTECNIS	0	320	320	
LICENCIATURA	MEDICINA VETERIN.Y ZOOT-CAMPUS TECPA	TECPAN DE GALEANA	LIC.MEDIC.VETERINARIA Y Z	0	125	125	
LICENCIATURA	CIENCIAS Y TEC. DE LA INF.-ACAPULCO	ACAPULCO	LIC C. Y TEC DE LA INFORM	0	234	234	
LICENCIATURA	U A CIENCIAS NATURALES	LAS PETAQUILLAS	LIC.QUIMICO FARMAC.BIOLC	0	152	152	
LICENCIATURA	U A CIENCIAS NATURALES	LAS PETAQUILLAS	LIC.BIOLOGIA EXPERIMENTA	0	197	197	
LICENCIATURA	U A CIENCIAS NATURALES	LAS PETAQUILLAS	LIC.QUIMICO FARMAC.BIOLC	0	295	295	
LICENCIATURA	CIENCIAS AMBIENTALES-ACAPULCO	ACAPULCO	LIC. EN CIENCIAS AMBIENTA	0	212	212	
LICENCIATURA	CIENCIAS AMBIENTALES-ACAPULCO	ACAPULCO	LIC.CIENCIAS AMBIENTALES	0	86	86	
LICENCIATURA	LENGUAS EXTRANJERAS	ACAPULCO	LIC.ENSEÑ.IDIOMA INGLES-2	0	223	223	
LICENCIATURA	LENGUAS EXTRANJERAS	ACAPULCO	LIC.ENSEÑANZA IDIOMA ING	0	85	85	
LICENCIATURA	SOCIOLOGÍA-ACAPULCO	ACAPULCO	LIC.SOCIO.COMUNIC.Y EDUC	0	202	202	
LICENCIATURA	ECONOMÍA-ACAPULCO	ACAPULCO	LIC.ECONOMÍA-2009	0	259	259	
LICENCIATURA	PSICOLOGÍA-ACAPULCO	ACAPULCO	LIC. PSICOLOGÍA-2009	0	837	837	

DESTINO DE LOS RECURSOS FEDERALES QUE RECIBEN UNIVERSIDADES E INSTITUCIONES DE EDUCACIÓN MEDIA SUPERIOR Y SUPERIOR

En términos del artículo **36**, fracción V, del Decreto de Presupuesto de Egresos de la Federación para el Ejercicio Fiscal **2021**

Información desagregada sobre matrícula

La información presentada es acumulada al periodo que se reporta

Abril-junio 2021

Universidad / Institución		U. A. de Guerrero					
LICENCIATURA	PSICOLOGÍA-ACAPULCO	ACAPULCO	LIC. PSICOLOGÍA-2019	0	619	619	
LICENCIATURA	ARTES-CHILPANCINGO	CHILPANCINGO	LIC.EN ARTES-2011	0	160	160	
LICENCIATURA	DESARROLLO SUSTENTABLE-TECPAN	TECPAN DE GALEANA	ING. SISTEMAS AMBIENTALE	0	104	104	
LICENCIATURA	DESARROLLO SUSTENTABLE-TECPAN	TECPAN DE GALEANA	ING. PRODUCCIÓN SUSTEN	0	135	135	
LICENCIATURA	DISEÑO Y ARQUITECTURA-TAXCO	ACAMIXTLA	LIC. DISEÑO INDUSTRIAL-20	0	99	99	
LICENCIATURA	DISEÑO Y ARQUITECTURA-TAXCO	ACAMIXTLA	LIC. DISEÑO GRAFICO-2012	0	107	107	
LICENCIATURA	DISEÑO Y ARQUITECTURA-TAXCO	ACAMIXTLA	LIC. EN ARQUITECTURA-201	0	244	244	
LICENCIATURA	ENFERMERIA NO. 5 - COYUCA DE CATALAN	COYUCA DE CATÁLAN	LIC. ENFERMERÍA-2011	0	245	245	
LICENCIATURA	ENFERMERIA NO. 5 - COYUCA DE CATALAN	COYUCA DE CATÁLAN	LIC. ENFERMERÍA-2019	0	246	246	
LICENCIATURA	MEDICINA VETERIN.Y ZOOT-CUAJINICUILAPA	CUAJINICUILAPA	MÉDICO VETER. ZOOTECNIS	0	401	401	
LICENCIATURA	MEDICINA VETERIN.Y ZOOT-CUAJINICUILAPA	CUAJINICUILAPA	LIC.MEDIC.VETERINARIA Y Z	0	136	136	
LICENCIATURA	U.A.REG.EDU.SUP.ZON.MONTAÑA-HUAMUXT	HUAMUXTITLAN	LIC.NUTRICION Y C.ALIMENT	0	139	139	
LICENCIATURA	U.A.REG.EDU.SUP.ZON.MONTAÑA-HUAMUXT	HUAMUXTITLAN	ING.PRODUCC.SUST.ALIMEN	0	104	104	
LICENCIATURA	U.A.REG.EDU.SUP.ZON.ACAPULCO-LLANO LA	ACAPULCO	LIC.NUTRICION Y C.ALIMENT	0	233	233	
LICENCIATURA	U.A.REG.EDU.SUP.ZON.ACAPULCO-LLANO LA	ACAPULCO	LIC. CULTURA FISICA Y DEP	0	208	208	
LICENCIATURA	U.A.REG.EDU.SUP.ZON.CENTRO-ZUMPANGO	ZUMPANGO	LIC: ING. EN MINAS-2014	0	147	147	
LICENCIATURA	U.A.REG.EDU.SUP.ZON.CENTRO-ZUMPANGO	ZUMPANGO	LIC.ING.PREV.DESASTRES Y	0	119	119	
LICENCIATURA	U.A.REG.EDU.SUP.ZON.CENTRO-ZUMPANGO	ZUMPANGO	LIC.ING.EDIFICACIÓN Y ADM	0	158	158	
LICENCIATURA	U.A.REG.EDU.SUP.COSTA CHICA-CRUZ GRA	CRUZ GRANDE	ING. EN ENERGÍAS LIMPIAS-	0	56	56	
LICENCIATURA	U.A.REG.EDU.SUP.COSTA CHICA-CRUZ GRA	CRUZ GRANDE	LIC. CIENCIA Y TEC. DE ALIM	0	84	84	
LICENCIATURA	U.A.REG.EDU.SUP.CAMPUS ZONA NORTE	TAXCO EL VIEJO	LIC.NUTRICION Y C.ALIMENT	0	211	211	
LICENCIATURA	U.A.REG.EDU.SUP.CAMPUS ZONA NORTE	TAXCO EL VIEJO	LIC. FISIOTERAPIA-2016	0	231	231	
LICENCIATURA	CIENCIAS DESA. REGIONAL 2-EL PERICÓN	EL PERICÓN	LIC.DES.REGIONAL-2012	0	68	68	
LICENCIATURA	ESC.SUP.DE GOB. Y GEST.PUB.-ZUMPANGO	CHILPANCINGO	LIC.GOBIERNO Y GEST.PUB	0	160	160	
LICENCIATURA	ANTROPOLOGIA SOCIAL-TIXTLA	TIXTLA	LIC. ANTROPOLOGIA SOCIA	0	66	66	
LICENCIATURA	INST.INTER.DE EST.POL.AVANZADOS-ACAPU	ACAPULCO	LIC. C.POLITICA Y ADMON.P	0	110	110	
LICENCIATURA	INST.INTER.DE EST.POL.AVANZADOS-ACAPU	ACAPULCO	LIC.CIENC.POLITICA Y ADMO	0	124	124	
LICENCIATURA	UNIVERSIDAD VIRTUAL	CHILPANCINGO	LIC.GESTION DEL CAPITAL H	0	56	56	
LICENCIATURA	UNIVERSIDAD VIRTUAL	CHILPANCINGO	ING.EN COMPUTACION UAG	0	23	23	

DESTINO DE LOS RECURSOS FEDERALES QUE RECIBEN UNIVERSIDADES E INSTITUCIONES DE EDUCACIÓN MEDIA SUPERIOR Y SUPERIOR

En términos del artículo **36**, fracción V, del Decreto de Presupuesto de Egresos de la Federación para el Ejercicio Fiscal **2021**

Información desagregada sobre matrícula

La información presentada es acumulada al periodo que se reporta

Abril-junio 2021

Universidad / Institución		U. A. de Guerrero					
ESPECIALIDAD	MEDICINA-ACAPULCO	ACAPULCO	ESP.MEDICINA FAMILIAR-20	24	8	32	
ESPECIALIDAD	MEDICINA-ACAPULCO	ACAPULCO		3	0	3	
ESPECIALIDAD	ENFERMERÍA NO. 2-ACAPULCO	ACAPULCO	ESPEC.ENFERMERIA.CUIDA	0	1	1	
ESPECIALIDAD	ODONTOLOGÍA-ACAPULCO	ACAPULCO	ESP.IMPLANT.Y REHABILITA	10	9	19	
MAESTRIA	CIENCIAS QUIMICO BIOLÓGICAS-CHILPO	CHILPANCINGO	MTRIA. BIOCIENCIAS-2014	0	1	1	
MAESTRIA	CIENCIAS QUIMICO BIOLÓGICAS-CHILPO	CHILPANCINGO	MTRIA. BIOCIENCIAS-2019	12	13	25	
MAESTRIA	CIENCIAS QUIMICO BIOLÓGICAS-CHILPO	CHILPANCINGO	MTRIA. CIENCIAS BIOMÉDIC	0	34	34	
MAESTRIA	CONTADURÍA Y ADMON-ACAPULCO	ACAPULCO	MAE. IMPUESTOS-2014	0	13	13	
MAESTRIA	DERECHO-CHILPANCINGO	CHILPANCINGO	MAE.OPC.DERECHO PENAL-	0	18	18	
MAESTRIA	DERECHO-CHILPANCINGO	CHILPANCINGO	MAE.OPC.DERECHO CONST	0	24	24	
MAESTRIA	DERECHO-CHILPANCINGO	CHILPANCINGO	MAE.DERECHO ELECTORAL	0	42	42	
MAESTRIA	FILOSOFÍA Y LETRAS-CHILPANCINGO	CHILPANCINGO	MTRIA.HUMANIDADES OPC.	0	3	3	
MAESTRIA	FILOSOFÍA Y LETRAS-CHILPANCINGO	CHILPANCINGO	MTRIA.HUMANIDADES OPC.	0	12	12	
MAESTRIA	FILOSOFÍA Y LETRAS-CHILPANCINGO	CHILPANCINGO	MTRIA.HUMANIDADES OPC.	0	3	3	
MAESTRIA	FILOSOFÍA Y LETRAS-CHILPANCINGO	CHILPANCINGO	MTRIA. EN HUMANIDADES-2	0	17	17	
MAESTRIA	INGENIERÍA-CHILPANCINGO	CHILPANCINGO	MAE.ING.INNOV.Y DES.TEC.	0	12	12	
MAESTRIA	INGENIERÍA-CHILPANCINGO	CHILPANCINGO	MAE.ING.INNOV.Y DES.TEC.	0	8	8	
MAESTRIA	INGENIERÍA-CHILPANCINGO	CHILPANCINGO	MAE.ING.INNOV.Y DES.TEC.	0	10	10	
MAESTRIA	MATEMÁTICAS-ACAPULCO	EXTENSIÓN ACAPULCO	MAE. CIENCIAS MATEMATIC	2	10	12	
MAESTRIA	MATEMÁTICAS-ACAPULCO	EXTENSIÓN ACAPULCO	MAE. METODOS ESTAD. APL	0	19	19	
MAESTRIA	MATEMÁTICAS-ACAPULCO	EXTENSIÓN ACAPULCO	MAE.INNOV.PRACT.DOCENT	0	11	11	
MAESTRIA	MATEMÁTICAS-CHILPANCINGO	CHILPANCINGO	MAE. MATEMATICAS APLICA	3	12	15	
MAESTRIA	MATEMÁTICAS-CHILPANCINGO	CHILPANCINGO	MAE. C. AREA: MATE.EDUCA	0	14	14	
MAESTRIA	MATEMÁTICAS-CHILPANCINGO	CHILPANCINGO	MTRIA.EN DOCENCIA DE LA	8	27	35	
MAESTRIA	TURISMO-ACAPULCO	ACAPULCO	MTRIA.CIENCIAS: GEST.SUS	0	25	25	
MAESTRIA	CIENCIAS AGROP.Y AMB-IGUALA	IGUALA	MAE.C.PROD.ALIM.REC.NAT	10	12	22	
MAESTRIA	ARQUITECTURA Y URB.-CHILPANCINGO	CHILPANCINGO	MAE EN ARQ, DISEÑO Y URB	0	34	34	
MAESTRIA	CIENCIAS DE LA COMUNICACION-CHILPANCINGO	CHILPANCINGO	MTRIA.COMUNIC.ESTRATEG	0	68	68	
MAESTRIA	CIENCIAS SOCIALES-ACAPULCO	ACAPULCO	MTRIA. DERECHO SOCIAL-2	15	0	15	

DESTINO DE LOS RECURSOS FEDERALES QUE RECIBEN UNIVERSIDADES E INSTITUCIONES DE EDUCACIÓN MEDIA SUPERIOR Y SUPERIOR

En términos del artículo 36, fracción V, del Decreto de Presupuesto de Egresos de la Federación para el Ejercicio Fiscal 2021

Información desagregada sobre matrícula

La información presentada es acumulada al periodo que se reporta

Abril-junio 2021

Universidad / Institución		U. A. de Guerrero					
MAESTRIA	ECOLOGÍA MARINA-ACAPULCO	ACAPULCO	MTRIA.REC.NAT.ECO.OPC.E	0	21	21	
MAESTRIA	ECOLOGÍA MARINA-ACAPULCO	ACAPULCO	MTRIA.REC.NAT.ECO.OPC.R	0	13	13	
MAESTRIA	ECOLOGÍA MARINA-ACAPULCO	ACAPULCO	MTRIA.REC.NAT.ECO.OPC.R	0	6	6	
MAESTRIA	CTRO INV.DE ENFERM.TROP(CIET)-ACAPULCO	ACAPULCO	MTRIA.CIENCIAS EN EPIDEM	0	31	31	
MAESTRIA	POSGRADO E INVESTIGACIÓN(UEPI)-ACAPULCO	ACAPULCO	MAE. COMPETITIV. Y SUSTE	0	17	17	
MAESTRIA	CIPIES-CTRO.INV.POSG.EST.SOCIOT-CHILPO	CHILPANCINGO	MAE.C.TERR.Y SUSTENT.SO	0	13	13	
MAESTRIA	CIPIES-CTRO INV. POSG.EST.SOCIOT-ACAPULCO	EXTENSIÓN ACAPULCO	MAE.GEOGRAFÍA Y GESTIÓN	0	3	3	
MAESTRIA	ECONOMÍA-ACAPULCO	ACAPULCO	MAE.EN ECONOMIA SOCIAL	17	17	34	
MAESTRIA	MEDICINA VETERIN.Y ZOOT-CUAJINICUILAPA	CUAJINICUILAPA	MTRIA.PROD.BOVINOS TRO	0	11	11	
MAESTRIA	ESC.SUP.DE GOB. Y GEST.PUB.-ZUMPANGO	CHILPANCINGO	MAE.GOB. Y GEST. PUBLICA	16	14	30	
MAESTRIA	CTRO INNOVACION COMPET. Y SUST.-ACAPULCO	ACAPULCO	MAE. COMPETITIV. Y SUSTE	8	0	8	
MAESTRIA	INST.INTER.DE EST.POL.AVANZADOS-ACAPULCO	ACAPULCO	MAE. CIENCIA POLÍTICA-201	12	17	29	
MAESTRIA	INS.INV.CIENT.HUM.SOC. POSG-CHILPANCINGO	CHILPANCINGO	MTRIA.DES.COMUNITARIO E	19	0	19	
MAESTRIA	CIENCIAS DE DESARROLLO REGIONAL-ACAPULCO	ACAPULCO	MAE.GEST.DESAR.SUST-201	0	29	29	
DOCTORADO	CIENCIAS QUIMICO BIOLÓGICAS-CHILPO	CHILPANCINGO	DOCTOR CIENCIAS BIOMED	4	22	26	
DOCTORADO	CIENCIAS QUIMICO BIOLÓGICAS-CHILPO	CHILPANCINGO	DOCTOR CIENCIAS BIOMED	0	8	8	
DOCTORADO	MATEMÁTICAS-CHILPANCINGO	CHILPANCINGO	DOCTOR C. ESP.MATE.EDUC	0	3	3	
DOCTORADO	MATEMÁTICAS-CHILPANCINGO	CHILPANCINGO	DOCTOR C. ESP.MATE.EDUC	4	9	13	
DOCTORADO	MATEMÁTICAS-CHILPANCINGO	CHILPANCINGO	DOC.EN MATEMÁTICAS-2020	9	0	9	
DOCTORADO	ECOLOGÍA MARINA-ACAPULCO	ACAPULCO	DOC.REC.NAT.ECO.OPC.REC	1	0	1	
DOCTORADO	ECOLOGÍA MARINA-ACAPULCO	ACAPULCO	DOC.REC.NAT.ECO.OPC.ECO	3	0	3	
DOCTORADO	ECOLOGÍA MARINA-ACAPULCO	ACAPULCO	DOC.REC.NAT.ECO.OPC.REC	1	0	1	
DOCTORADO	CIENCIAS DE DESARROLLO REGIONAL-ACAPULCO	ACAPULCO	DOCTOR.CIENCAS AMBIENT	2	24	26	
DOCTORADO	CIENCIAS DE DESARROLLO REGIONAL-ACAPULCO	ACAPULCO	DOCTOR. CIENCIAS AMBIEN	0	12	12	
TOTAL				621	83,783	84,404	